

## C-タイプ

### 伝統とフレキシビリティ

本シリーズは、電気および電子機器、制御ユニット、電気盤、制御装置、工業環境用途向けに開発されており、概して電力および信号回路に信頼性の高いユニット式接続が必要な、どのような箇所でもご使用いただけます。



#### ポイント

- 830Vまでの場合、CMCEシリーズ(16+2極は除く)およびCMSHシリーズのインサートには、標準のエンクロージャをご使用いただけます。
- ✓ パッケージには、UL認証(米国、カナダ向け)のNEMA 4、NEMA 4X、およびNEMA 12の保護等級が表記されております。保護等級は、IP65、IP66、およびIP69

#### ☑ CH, CA および MH, MA, MF シリーズ

##### 使用材料の特性

- アルミダイキャスト合金製
- エポキシ-ポリエステル粉体塗装
- 経年劣化、油分、油脂、および燃料に耐性を持つビニルニトリルエラストマー製ガスケット
- レバー、バネおよびペグ付きステンレス製ロック装置
- UL 認証済みグラスファイバー強化難燃熱可塑性樹脂製レバーハンドル(CH, CA およびMH, MA エンクロージャ)
- 周囲温度範囲: -40 °C ~ +125 °C

インサート		ページ:
CDD	24 極 + ⊕	76
CDS	9 極 + ⊕	-
CDSH	9 極 + ⊕	86
CDSH NC	6 極 + ⊕	95
CNE	6 極 + ⊕	110
CSE	6 極 + ⊕	-
CSH	6 極 + ⊕	110
CSH S	6 極 + ⊕	122
CCE	6 極 + ⊕	142
CSS	6 極 + ⊕	160
CT, CTSE (16A) *	6 極 + ⊕	172
CQE	10 極 + ⊕	180
MIXO	2 モジュール	280 - 357

\*) バルクヘッドハウジングとのみご使用いただけます

バルクヘッドハウジング  
1 ロックレバー付き



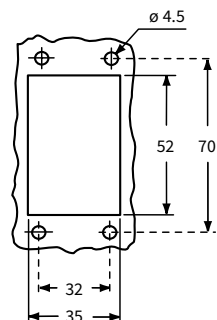
バルクヘッドハウジング  
2 ベグ付き



詳細	品番	品番
レバー付き	<b>CHI 06 L</b>	
レバー付き および カバー	<b>CHI 06 LX</b>	
ベグ付き 1)		<b>CHI 06 LC</b>
ベグ付き および 金属カバー 1)		<b>CHI 06 LCS</b>
ベグ付き および 樹脂カバー 1)		<b>CHI 06 LCP</b>

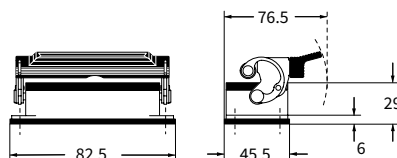
1) 以下のエンクロージャと組合せ可能です:  
- CHO/CHV 06 LX  
- CHO/CHV 06 LX

バルクヘッドハウジング用パネルカットアウト

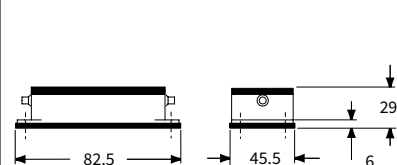


**重要:** エンクロージャは、装着後レバーでロックがかかった状態で、IP66/IP69 (カバーの場合はIP65) の保護等級を満たします。カバー (CS、CP) は、機械的保護のためのもので、保護等級IP65 を得られるものではありません。

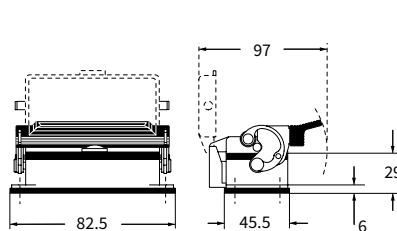
CHI L ▲



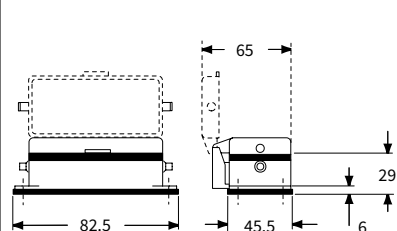
CHI LC ▲



CHI LS ●



CHI LCS/LCP ●



**CRUS** Type 4/4X/12  
(樹脂製カバー付きエンクロージャを除く)



# CH - CA および MH - MA C-タイプ 標準

インサート

インサート	ページ:
CDD	24 極 + ⊕ 76
CDS	9 極 + ⊕ -
CDSH	9 極 + ⊕ 86
CDSH NC	6 極 + ⊕ 95
CNE	6 極 + ⊕ 110
CSE	6 極 + ⊕ -
CSH	6 極 + ⊕ 110
CSH S	6 極 + ⊕ 122
CCE	6 極 + ⊕ 142
CSS	6 極 + ⊕ 160
CQE	10 極 + ⊕ 180
MIXO	2 モジュール 280 - 357

## サーフェイス マウントハウジング 1 ロックレバー付き



## アングル サーフェイス マウントハウジング 1 ロックレバー付き



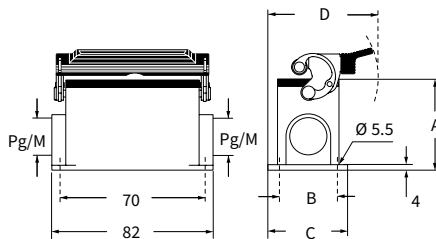
詳細	品番	エントリー Pg	品番	エントリー M	品番	エントリー M
レバー付き	<b>CHP 06 L</b>	16	<b>MHP 06 L20</b>	20		
レバー付き	<b>CHP 06 L2</b>	16 x 2	<b>MHP 06 L220</b>	20 x 2		
レバー付き ハイコンストラクション 1)			<b>MAP 06 L25</b>	25		
レバー付き ハイコンストラクション 1)			<b>MAP 06 L225</b>	25 x 2		
レバー付き ハイコンストラクション	<b>CAP 06 L</b>	21	<b>MAP 06 L32</b>	32		
レバー付き ハイコンストラクション	<b>CAP 06 L2</b>	21 x 2	<b>MAP 06 L232</b>	32 x 2		
レバー付き ハイコンストラクション	<b>CAP 06 L29</b>	29	<b>MAP 06 L40</b>	40		
レバー付き ハイコンストラクション	<b>CAP 06 L229</b>	29 x 2	<b>MAP 06 L240</b>	40 x 2		
レバー付き および カバー	<b>CHP 06 LS</b>	16	<b>MHP 06 LS20</b>	20		
レバー付き および カバー	<b>CHP 06 LS2</b>	16 x 2	<b>MHP 06 LS220</b>	20 x 2		
レバー付き および カバー ハイコンストラクション	<b>CAP 06 LS</b>	21	<b>MAP 06 LS32</b>	32		
レバー付き および カバー ハイコンストラクション	<b>CAP 06 LS2</b>	21 x 2	<b>MAP 06 LS232</b>	32 x 2		
レバー付き および カバー ハイコンストラクション	<b>CAP 06 LS29</b>	29	<b>MAP 06 LS40</b>	40		
レバー付き および カバー ハイコンストラクション	<b>CAP 06 LS229</b>	29 x 2	<b>MAP 06 LS240</b>	40 x 2		
レバー付き エントリー付き、バルクヘッド穴閉 1) 2)			<b>MAV 06LG25-F</b>	25		

1) コンプリートケーブルグランド (別売り) のみご使用いただけます。

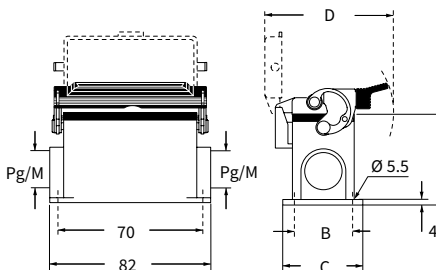
2) ご要望によりM32、Pg 21 またはPg 29 のタイプもご用意いたします。

**Q 重要:** エンクロージャは、装着後レバーでロックがかかった状態で、IP66/IP69 (カバーの場合はIP65) の保護等級を満たします。カバー (CS、CP) は、機械的保護のためのもので、保護等級IP65 を得られるものではありません。

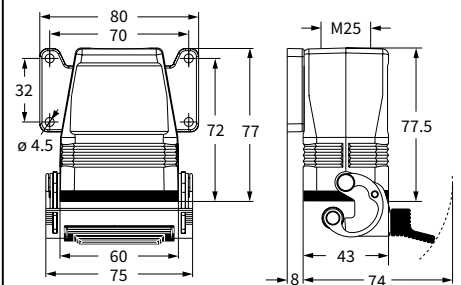
### CHP L - CAP L および MHP L - MAP L ▲



### CHP LS - CAP LS および MHP LS - MAP LS ●



### MAV 06LG25-F ▲



タイプ	A	B	C	D
CHP L / MHP L	53	40	52	79.5
CAP L / MAP L	74	45	57	82
CHP LS / MHP LS	53	40	52	97
CAP LS / MAP LS	74	45	57	97

**ILME**® Type 4/4X/12



▲ 絶縁ケーブルグランドまたはガスケットなしフィッティング



▲ O-Ring ガスケット付きケーブルグランド

C-タイプ

# CH - CA - CF および MH - MA - MF C-タイプ 標準

インサート		ページ:
CDD	24 極 + ⊕	76
CDS	9 極 + ⊕	-
CDSH	9 極 + ⊕	86
CDSH NC	6 極 + ⊕	95
CNE	6 極 + ⊕	110
CSE	6 極 + ⊕	-
CSH	6 極 + ⊕	110
CSH S	6 極 + ⊕	122
CCE	6 極 + ⊕	142
CSS	6 極 + ⊕	160
CQE	10 極 + ⊕	180
MIXO	2 モジュール	280 - 357

## フード 2 ペグ付き



## フード 2 ペグ付き M40ケーブルエントリー (20mm)



詳細	品番	エントリー Pg	品番	エントリー M	品番	エントリー M
ペグ付き サイドエントリー	<b>CHO 06 L13</b>	13.5	<b>MHO 06 L20</b>	20		
ペグ付き サイドエントリー	<b>CHO 06 L16</b>	16	<b>MHO 06 L25</b>	25		
ペグ付き サイドエントリー ハイコンストラクション	<b>CAO 06 L21</b>	21	<b>MAO 06 L25</b>	25		
ペグ付き サイドエントリー ハイコンストラクション	<b>CAO 06 L29</b>	29	<b>MAO 06 L32</b>	32		
ペグ付き サイドエントリー ハイコンストラクション アダプタ無し 1)	<b>CFO 06 L21</b>	21	<b>MFO 06 L25</b>	25		
ペグ付き サイドエントリー ハイコンストラクション アダプタ無し 1)	<b>CFO 06 L29</b>	29	<b>MFO 06 L32</b>	32		
ペグ付き サイドエントリー ハイコンストラクション アダプタ無し 1)			<b>MFO 06 L40</b>	40		
ペグ付き トップエントリー 2)	<b>CHV 06 L13</b>	13.5				
ペグ付き トップエントリー 2) 3)			<b>MHV 06 L20</b>	20		
ペグ付き トップエントリー 2)	<b>CHV 06 L16</b>	16	<b>MHV 06 L25</b>	25		
ペグ付き トップエントリー ハイコンストラクション	<b>CAV 06 L21</b>	21	<b>MAV 06 L25</b>	25		
ペグ付き トップエントリー ハイコンストラクション	<b>CAV 06 L29</b>	29	<b>MAV 06 L32</b>	32		
ペグ付き トップエントリー ハイコンストラクション アダプタ無し 1)	<b>CFV 06 L21</b>	21	<b>MFV 06 L25</b>	25		
ペグ付き トップエントリー ハイコンストラクション アダプタ無し 1)	<b>CFV 06 L29</b>	29	<b>MFV 06 L32</b>	32		
ペグ付き トップエントリー ハイコンストラクション アダプタ無し 1)			<b>MFV 06 L40</b>	40		

1) アダプタ無しエンクロージャは、本体にネジ切りしてあります。必ずコンプリートケーブルグランドと共にご使用下さい。

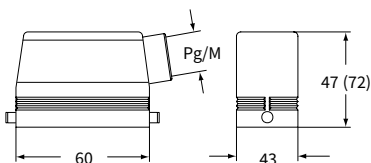
2) MIXO シリーズとはご使用いただけません

3) コンプリートケーブルグランド (別売り) のみご使用いただけます。

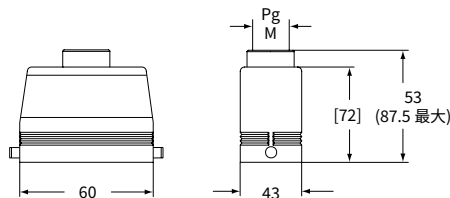
IPは対応するエンクロージャのレバータイプによって変わります。各フードは以下のエンクロージャと組み合わせてもご使用頂けます:

- C-タイプ IP65 もしくは IP66/IP69 ステンレス鋼製レバー付き (435ページ ~ 439ページ)
- C7 IP66/IP67/IP69 ステンレス鋼製レバー付き (490ページ)
- CV IP65 もしくは IP66/IP69 ステンレス鋼製レバー付き (498・499ページ)

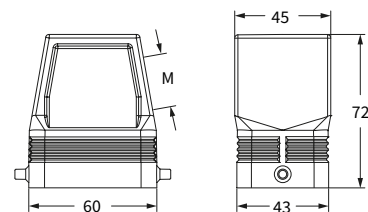
### CHO L (CAO L) および (CFO L) MHO L (MAO L) および (MFO L)



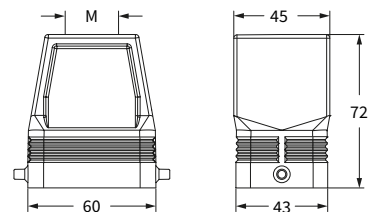
### CHV L (CAV L) および [CFV L] MHV L (MAV L) および [MFV L]



### MFO 06 L40



### MFV 06 L40



**CALUS**® Type 4/4X/12



絶縁ケーブルグランドまたはガスケットなしフィッティング



O-Ring ガスケット付きケーブルグランド  
IP67アダプタ無しフードもしくはハウジングと組み合わせた場合はIP67

CH - CA - CF および MH - MA - MF C-タイプ 標準

インサート		ページ:
CDD	24 極 + ⊕	76
CDS	9 極 + ⊕	-
CDSH	9 極 + ⊕	86
CDSH NC	6 極 + ⊕	95
CNE	6 極 + ⊕	110
CSE	6 極 + ⊕	-
CSH	6 極 + ⊕	110
CSH S	6 極 + ⊕	122
CCE	6 極 + ⊕	142
CSS	6 極 + ⊕	160
CQE	10 極 + ⊕	180
MIXO	2 モジュール	280 - 357

フード 1 ロックレバー付き



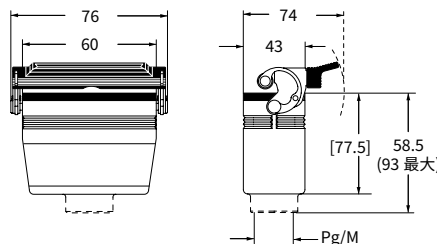
フード 1 ロックレバー付き  
M40ケーブルエントリ (20mm)



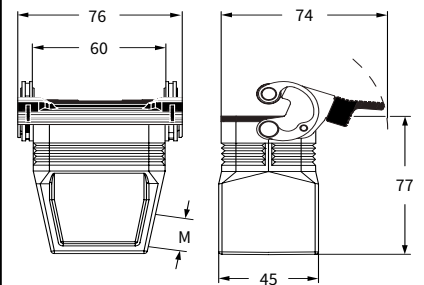
詳細	品番	エントリー Pg	品番	エントリー M	品番	エントリー M
レバー付き トップエントリー	<b>CHV 06 LG</b>	16	<b>MHV 06 LG25</b>	25		
レバー付き トップエントリー ハイコンストラクション	<b>CAV 06 LG21</b>	21	<b>MAV 06 LG25</b>	25		
レバー付き トップエントリー ハイコンストラクション	<b>CAV 06 LG29</b>	29	<b>MAV 06 LG32</b>	32		
レバー付き サイドエントリー ハイコンストラクション アダプタ無し <sup>1)</sup>					<b>MFO 06 LG40</b>	40
レバー付き トップエントリー ハイコンストラクション アダプタ無し <sup>1)</sup>	<b>CFV 06 LG21</b>	21	<b>MFV 06 LG25</b>	25		
レバー付き トップエントリー ハイコンストラクション アダプタ無し <sup>1)</sup>	<b>CFV 06 LG29</b>	29	<b>MFV 06 LG32</b>	32		
レバー付き トップエントリー ハイコンストラクション アダプタ無し <sup>1)</sup>					<b>MFV 06 LG40</b>	40

<sup>1)</sup> アダプタ無しエンクロージャは、本体にネジ切りしてあります。必ずコンプリートケーブルグランドと共にご使用下さい

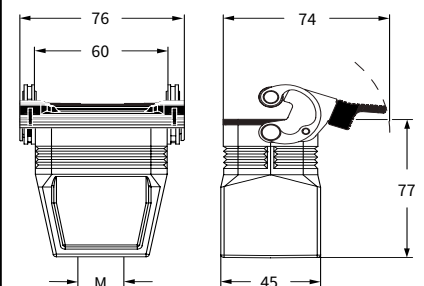
CHV LG (CAV LG) および [CFV LG]  
MHV LG (MAV LG) および [MFV LG]



MFO 06 LG40



MFV 06 LG40



**CAIUS**® Type 4/4X/12



絶縁ケーブルグランドまたはガスケットなしフィッティング



O-Ring ガスケット付きケーブルグランド

C-タイプ

# CH および MH C-タイプ 標準

インサート		ページ:
CDD	24 極 + ⊕	76
CDS	9 極 + ⊕	-
CDSH	9 極 + ⊕	86
CDSH NC	6 極 + ⊕	95
CNE	6 極 + ⊕	110
CSE	6 極 + ⊕	-
CSH	6 極 + ⊕	110
CSH S	6 極 + ⊕	122
CCE	6 極 + ⊕	142
CSS	6 極 + ⊕	160
CQE	10 極 + ⊕	180
MIXO	2 モジュール	280 - 357

## フード 1 ロックレバー付き



## カバー



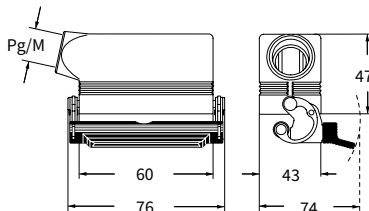
詳細	品番	エントリー Pg	品番	エントリー M	品番 (丸端子付)	品番 (ループ付)
レバー付き ガasket無し サイドエントリー 1)3)	<b>CHO 06 LX16</b>	16	<b>MHO 06 LX20</b>	20		<b>CHC 06 LG</b>
レバー付き ガasket無し サイドエントリー 1)3)			<b>MHO 06 LX25</b>	25		
レバー付き ガasket無し トップエントリー 1)3)	<b>CHV 06 LX16</b>	16	<b>MHV 06 LX20</b>	20		
レバー付き ガasket無し トップエントリー 1)3)			<b>MHV 06 LX25</b>	25		
レバー付き (ペグ付きフード用)						
ペグ付き (レバー付き エンクロージャ 用)					<b>CHC 06 L</b>	<b>CHC 06 SL</b>
ペグおよびガasket付き (レバー付き フード用) 2)						<b>CHC 06 LC</b>

1) 以下のエンクロージャと組合せ可能です:  
CHI 06 LCS/LCP/LC

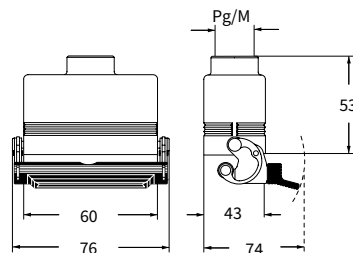
2) 以下のエンクロージャと組合せ可能です:  
- CHO/CHV 06 LX  
- CHO/CHV 06 LX

3) MIXO シリーズとはご使用いただけません

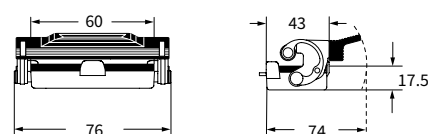
### CHO LX および MHO LX



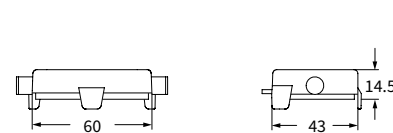
### CHV LX および MHV LX



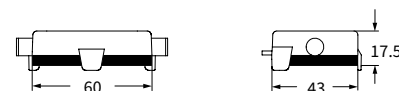
### CHC LG



### CHC L (SL)



### CHC LC



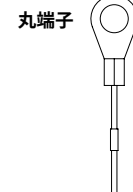
**CHCP 06**ダスト保護  
カバー  
(789ページ)



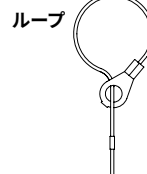
**CSA**® US Type  
4/4X/12



ハウジング  
固定用



フード  
固定用



CAC C-タイプ 標準

インサート		ページ:
CDD	24 極 + ⊕	76
CDS	9 極 + ⊕	-
CDSH	9 極 + ⊕	86
CDSH NC	6 極 + ⊕	95
CNE	6 極 + ⊕	110
CSE	6 極 + ⊕	-
CSH	6 極 + ⊕	110
CSH S	6 極 + ⊕	122
CCE	6 極 + ⊕	142
CSS	6 極 + ⊕	160
CQE	10 極 + ⊕	180
MIXO	2 モジュール	280 - 357

フード エントリー無し 後穴あけタイプ



詳細

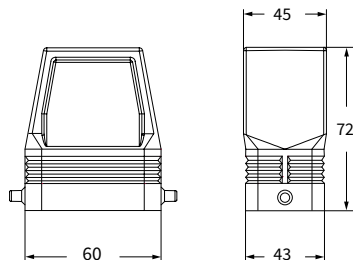
品番  
(2 ペグ付き)

ペグ付き ハイコンストラクション

CAC 06 L

各フードは以下のエンクロージャと組み合わせてもご使用頂けます:

- C-タイプ IP65 もしくは IP66/IP69 ステンレス鋼製レバー付き (435ページ ~ 439ページ)
- C7 IP66/IP67/IP69 ステンレス鋼製レバー付き (490ページ)
- CV IP65 もしくは IP66/IP69 ステンレス鋼製レバー付き (498・499ページ)



**CAIUS**® Type  
4/4X/12



IP67フードもしくはハウジングと組み合わせた場合はIP67

インサート		ページ:
CDD	42 極 + ⊕	78
CDS	18 極 + ⊕	-
CDSH	18 極 + ⊕	87
CNE	10 極 + ⊕	111
CSE	10 極 + ⊕	-
CSH	10 極 + ⊕	111
CSH S	10 極 + ⊕	123
CCE	10 極 + ⊕	143
CMSH	3+2 (補助) 極 + ⊕	148
CMCE	3+2 (補助) 極 + ⊕	149
CSS	10 極 + ⊕	161
CT, CTSE (16A) *	10 極 + ⊕	173
CQE	18 極 + ⊕	181
CX	8/24 極 + ⊕	208
MIXO	3 モジュール	280 - 357

\*) バルクヘッドハウジングとのみご使用いただけます

バルクヘッドハウジング  
2レバーまたは4ペグ付き



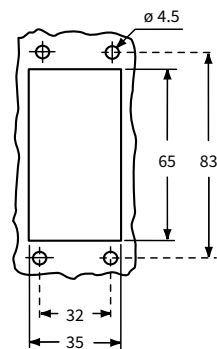
バルクヘッドハウジング  
1ロックレバー付き



詳細	品番	品番
2または1レバー付き	CHI 10-K	CHI 10-K*
ペグ付き 1)	CHI 10 C	CHI 10 L
ペグ付き および 金属カバー 1)	CHI 10 CS	
ペグ付き および 樹脂カバー 1)	CHI 10 CP	
レバー付き および カバー		CHI 10 LS

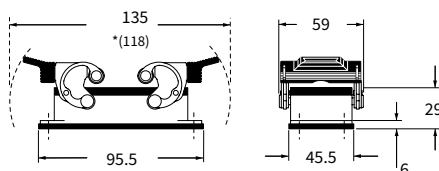
1) 以下のエンクロージャと組合せ可能です:  
- CHO/CAO 10 X および CHV/CAV 10 X  
- MHO/MAO 10 X および MHV/MAV 10 X

バルクヘッドハウジング用パネルカットアウト

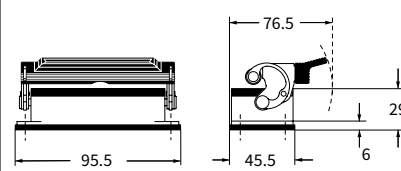


**Q 重要:** エンクロージャは、装着後レバーでロックがかかった状態で、IP66/IP69 (カバーの場合はIP65) の保護等級を満たします。  
カバー (CS、CP) は、機械的保護のためにあるもので、保護等級IP65を得られるものではありません。

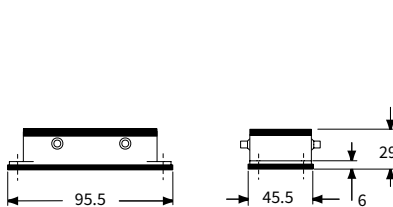
CHI ▲ \*レバーハンドル長さが短いバージョンです



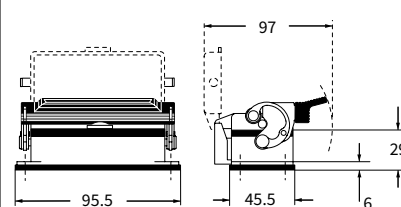
CHI L ▲



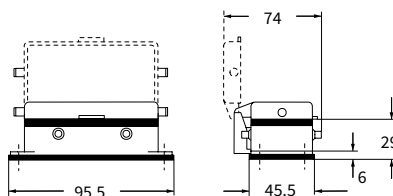
CHI C ▲



CHI LS ●



CHI CS/CP ●



アングルバージョン  
(504ページ)



**CRUS**® Type 4/4X/12  
(樹脂製カバー付きエンクロージャを除く)





# CH - CA および MH - MA C-タイプ 標準

インサート		ページ:
CDD	42 極 + ⊕	78
CDS	18 極 + ⊕	-
CDSH	18 極 + ⊕	87
CNE	10 極 + ⊕	111
CSE	10 極 + ⊕	-
CSH	10 極 + ⊕	111
CSH S	10 極 + ⊕	123
CCE	10 極 + ⊕	143
CMSh	3+2 (補助) 極 + ⊕	148
CMCE	3+2 (補助) 極 + ⊕	149
CSS	10 極 + ⊕	161
CQE	18 極 + ⊕	181
CX	8/24 極 + ⊕	208
MIXO	3 モジュール	280 - 357

## サーフェイス マウントハウジング 2レバーまたは4ペグ付き



## サーフェイス マウントハウジング 1ロックレバー付き



詳細	品番	エントリー Pg	品番	エントリー M	品番	エントリー Pg	品番	エントリー M
レバー付き	<b>CHP 10</b>	16	<b>MHP 10.20</b>	20	<b>CHP 10 L</b>	16	<b>MHP 10 L20</b>	20
レバー付き	<b>CHP 10.2</b>	16 x 2	<b>MHP 10.220</b>	20 x 2	<b>CHP 10 L2</b>	16 x 2	<b>MHP 10 L220</b>	20 x 2
レバー付き ハイコンストラクション <sup>1)</sup>			<b>MAP 10.25</b>	25				
レバー付き ハイコンストラクション <sup>1)</sup>			<b>MAP 10.225</b>	25 x 2				
レバー付き ハイコンストラクション	<b>CAP 10.21</b>	21	<b>MAP 10.32</b>	32	<b>CAP 10 L</b>	21	<b>MAP 10 L32</b>	32
レバー付き ハイコンストラクション	<b>CAP 10.221</b>	21 x 2	<b>MAP 10.232</b>	32 x 2	<b>CAP 10 L2</b>	21 x 2	<b>MAP 10 L232</b>	32 x 2
レバー付き ハイコンストラクション	<b>CAP 10.29</b>	29	<b>MAP 10.40</b>	40	<b>CAP 10 L29</b>	29	<b>MAP 10 L40</b>	40
レバー付き ハイコンストラクション	<b>CAP 10.229</b>	29 x 2	<b>MAP 10.240</b>	40 x 2	<b>CAP 10 L229</b>	29 x 2	<b>MAP 10 L240</b>	40 x 2
ペグ付き および 金属カバー <sup>2)</sup>	<b>CHP 10 CS</b>	16	<b>MHP 10 CS20</b>	20				
ペグ付き および 金属カバー <sup>2)</sup>	<b>CHP 10 CS2</b>	16 x 2	<b>MHP 10 CS220</b>	20 x 2				
ペグ付き および 金属カバー ハイコンストラクション <sup>2)</sup>	<b>CAP 10 CS</b>	21	<b>MAP 10 CS32</b>	32				
ペグ付き および 金属カバー ハイコンストラクション <sup>2)</sup>	<b>CAP 10 CS2</b>	21 x 2	<b>MAP 10 CS232</b>	32 x 2				
ペグ付き および 金属カバー ハイコンストラクション <sup>2)</sup>	<b>CAP 10 CS29</b>	29	<b>MAP 10 CS40</b>	40				
ペグ付き および 金属カバー ハイコンストラクション <sup>2)</sup>	<b>CAP 10 CS229</b>	29 x 2	<b>MAP 10 CS240</b>	40 x 2				
ペグ付き および 樹脂カバー <sup>2)</sup>	<b>CHP 10 CP</b>	16	<b>MHP 10 CP20</b>	20				
ペグ付き および 樹脂カバー <sup>2)</sup>	<b>CHP 10 CP2</b>	16 x 2	<b>MHP 10 CP220</b>	20 x 2				
ペグ付き および 樹脂カバー ハイコンストラクション <sup>2)</sup>	<b>CAP 10 CP</b>	21	<b>MAP 10 CP32</b>	32				
ペグ付き および 樹脂カバー ハイコンストラクション <sup>2)</sup>	<b>CAP 10 CP2</b>	21 x 2	<b>MAP 10 CP232</b>	32 x 2				
ペグ付き および 樹脂カバー ハイコンストラクション <sup>2)</sup>	<b>CAP 10 CP29</b>	29	<b>MAP 10 CP40</b>	40				
ペグ付き および 樹脂カバー ハイコンストラクション <sup>2)</sup>	<b>CAP 10 CP229</b>	29 x 2	<b>MAP 10 CP240</b>	40 x 2				
レバー付き および 金属カバー	<b>CHP 10 LS</b>	16	<b>MHP 10 LS20</b>	20	<b>CHP 10 LS2</b>	16 x 2	<b>MHP 10 LS220</b>	20 x 2
レバー付き および 金属カバー	<b>CHP 10 LS2</b>	16 x 2	<b>MHP 10 LS220</b>	20 x 2	<b>CAP 10 LS</b>	21	<b>MAP 10 LS32</b>	32
レバー付き および 金属カバー ハイコンストラクション	<b>CAP 10 LS</b>	21	<b>MAP 10 LS32</b>	32	<b>CAP 10 LS2</b>	21 x 2	<b>MAP 10 LS232</b>	32 x 2
レバー付き および 金属カバー ハイコンストラクション	<b>CAP 10 LS2</b>	21 x 2	<b>MAP 10 LS232</b>	32 x 2	<b>CAP 10 LS29</b>	29	<b>MAP 10 LS40</b>	40
レバー付き および 金属カバー ハイコンストラクション	<b>CAP 10 LS29</b>	29	<b>MAP 10 LS40</b>	40	<b>CAP 10 LS229</b>	29 x 2	<b>MAP 10 LS240</b>	40 x 2
レバー付き および 金属カバー ハイコンストラクション	<b>CAP 10 LS229</b>	29 x 2	<b>MAP 10 LS240</b>	40 x 2				

- 1) コンプリートケーブルグランド (別売り) のみご使用いただけます。
- 2) 以下のエンクロージャと組合せ可能です:  
- CHO/CAO 10 X および CHV/CAV 10 X  
- MHO/MAO 10 X および MHV/MAV 10 X

**重要:** エンクロージャは、装着後レバーでロックがかかった状態で、IP66/69 (カバーの場合はIP65) の保護等級を満たします。  
カバー (CS、CP) は、機械的保護のためにあるもので、保護等級IP65を得られるものではありません

**CR CLK**  
CLASS ロッキングレバー  
固定装置  
(752ページ)



**CRUS** Type 4/4X/12  
(樹脂製カバー付きエンクロージャを除く)

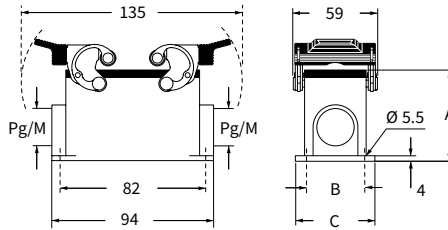


▲ 絶縁ケーブルグランドまたはガスケットなしフィッティング

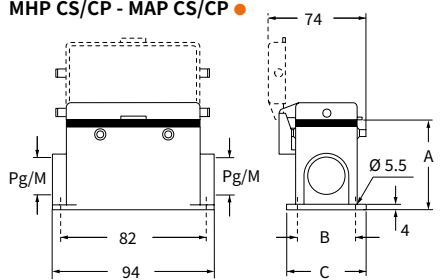


▲ O-Ring ガスケット付きケーブルグランド

### CHP - CAP および MHP - MAP ▲

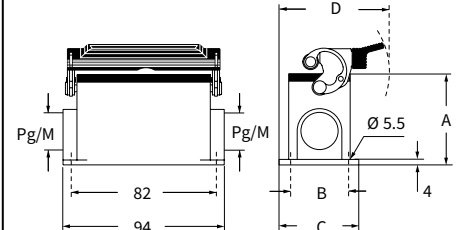


### CHP CS/CP - CAP CS/CP および MHP CS/CP - MAP CS/CP ●

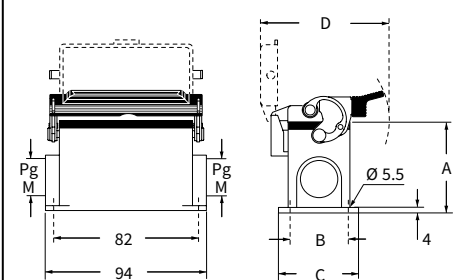


タイプ	A	B	C
CHP / MHP	57	40	52
CAP / MAP	74	45	57
CHP CS / MHP CS	57	40	52
CAP CS / MAP CS	74	45	57
CHP CP / MHP CP	57	40	52
CAP CP / MAP CP	74	45	57

### CHP L - CAP L および MHP L - MAP L ▲



### CHP LS - CAP LS および MHP LS - MAP LS ●



タイプ	A	B	C	D
CHP L / MHP L	57	40	52	79.5
CAP L / MAP L	74	45	57	82
CHP LS / MHP LS	57	40	52	97
CAP LS / MAP LS	74	45	57	97

# CH - CA - CF および MH - MA - MF C-タイプ 標準

インサート		ページ:
CDD	42 極 + ⊕	78
CDS	18 極 + ⊕	-
CDSH	18 極 + ⊕	87
CNE	10 極 + ⊕	111
CSE	10 極 + ⊕	-
CSH	10 極 + ⊕	111
CSH S	10 極 + ⊕	123
CCE	10 極 + ⊕	143
CMSh	3+2 (補助) 極 + ⊕	148
CMCE	3+2 (補助) 極 + ⊕	149
CSS	10 極 + ⊕	161
CQE	18 極 + ⊕	181
CX	8/24 極 + ⊕	208
MIXO	3 モジュール	280 - 357

## フード 4ペグ付き



## フード 4ペグ付き M40ケーブルエントリ (タップ長 20mm)



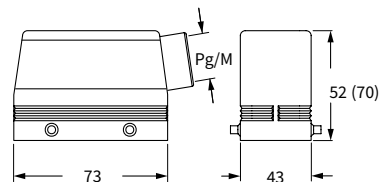
詳細	品番	エントリー Pg	品番	エントリー M	品番	エントリー Pg	品番	エントリー M
ペグ付き サイドエントリー	<b>CHO 10</b>	16	<b>MHO 10.20</b>	20				
ペグ付き サイドエントリー			<b>MHO 10.25</b>	25				
ペグ付き サイドエントリー ハイコンストラクション	<b>CAO 10.21</b>	21	<b>MAO 10.32</b>	32				
ペグ付き サイドエントリー ハイコンストラクション	<b>CAO 10.29</b>	29	<b>MAO 10.40</b>	40				
ペグ付き サイドエントリー ハイコンストラクション アダプタ無し 1)					<b>CFO 10.21</b>	21	<b>MFO 10.32</b>	32
ペグ付き サイドエントリー ハイコンストラクション アダプタ無し 1)					<b>CFO 10.29</b>	29	<b>MFO 10.40</b>	40
ペグ付き トップエントリー	<b>CHV 10</b>	16						
ペグ付き トップエントリー 2)			<b>MHV 10.20</b>	20				
ペグ付き トップエントリー			<b>MHV 10.25</b>	25				
ペグ付き トップエントリー ハイコンストラクション	<b>CAV 10.21</b>	21	<b>MAV 10.32</b>	32				
ペグ付き トップエントリー ハイコンストラクション	<b>CAV 10.29</b>	29	<b>MAV 10.40</b>	40				
ペグ付き トップエントリー ハイコンストラクション アダプタ無し 1)					<b>CFV 10.21</b>	21	<b>MFV 10.32</b>	32
ペグ付き トップエントリー ハイコンストラクション アダプタ無し 1)					<b>CFV 10.29</b>	29	<b>MFV 10.40</b>	40
ペグ付き フロント エントリー ハイコンストラクション	<b>CAF 10</b>	16	<b>MAF 10.20</b>	20				
ペグ付き フロント エントリー ハイコンストラクション アダプタ無し 1)	<b>CFF 10</b>	16	<b>MFF 10.20</b>	20				

- 1) アダプタ無しエンクロージャは、本体にネジ切りしてあります。必ずコンプリートケーブルグランドと共にご使用下さい。
- 2) コンプリートケーブルグランド (別売り) のみご使用いただけます。

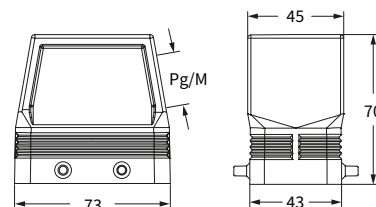
IPは対応するエンクロージャのレバータイプによって変わります。各フードは以下のエンクロージャと組み合わせてもご使用頂けます:

- C-タイプ, IP65 or IP66/IP69 ステンレス鋼製レバー付き (441,442,446ページ)
- C7, IP66/IP67/IP69 ステンレス鋼製レバー付き 492ページ
- CV, IP65 or IP66/IP69 ステンレス鋼製レバー付き (507ページ)

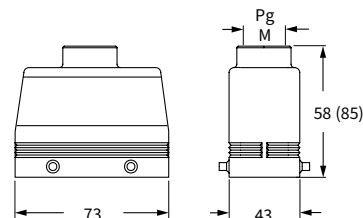
### CHO (CAO) および MHO (MAO)



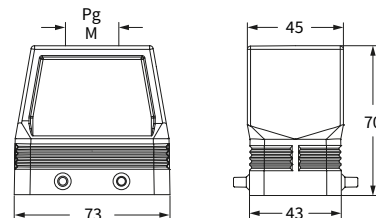
### CFO および MFO



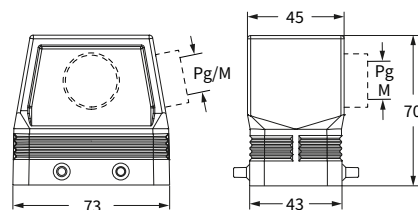
### CHV (CAV) および MHV (MAV)



### CFV および MFV



### CAF/CFF および MAF/MFF



**CALUS** Type 4/4X/12



絶縁ケーブルグランドまたはガスケットなしフィッティング



O-Ring ガスケット付きケーブルグランド IP67アダプタ無しフードもしくはハウジングと組み合わせた場合はIP67

CH - CA - CF および MH - MA - MF C-タイプ 標準

インサート		ページ:
CDD	42 極 + ⊕	78
CDS	18 極 + ⊕	-
CDSH	18 極 + ⊕	87
CNE	10 極 + ⊕	111
CSE	10 極 + ⊕	-
CSH	10 極 + ⊕	111
CSH S	10 極 + ⊕	123
CCE	10 極 + ⊕	143
CM SH	3+2 (補助) 極 + ⊕	148
CMCE	3+2 (補助) 極 + ⊕	149
CSS	10 極 + ⊕	161
CQE	18 極 + ⊕	181
CX	8/24 極 + ⊕	208
MIXO	3 モジュール	280 - 357

フード 2 ペグ付き



フード 2 ペグ付き  
M40ケーブルエントリー (タップ長 20mm)



詳細	品番	エントリー Pg	品番	エントリー M	品番	エントリー Pg	品番	エントリー M
ペグ付き サイドエントリー	<b>CHO 10 L</b>	16	<b>MHO 10 L20</b>	20				
ペグ付き サイドエントリー			<b>MHO 10 L25</b>	25				
ペグ付き サイドエントリー ハイコンストラクション	<b>CAO 10 L21</b>	21	<b>MAO 10 L32</b>	32				
ペグ付き サイドエントリー ハイコンストラクション	<b>CAO 10 L29</b>	29	<b>MAO 10 L40</b>	40				
ペグ付き サイドエントリー ハイコンストラクション アダプタ無し 1)					<b>CFO 10 L21</b>	21	<b>MFO 10 L32</b>	32
ペグ付き サイドエントリー ハイコンストラクション アダプタ無し 1)					<b>CFO 10 L29</b>	29	<b>MFO 10 L40</b>	40
ペグ付き トップエントリー	<b>CHV 10 L</b>	16						
ペグ付き トップエントリー 2)			<b>MHV 10 L20</b>	20				
ペグ付き トップエントリー			<b>MHV 10 L25</b>	25				
ペグ付き トップエントリー ハイコンストラクション	<b>CAV 10 L21</b>	21	<b>MAV 10 L32</b>	32				
ペグ付き トップエントリー ハイコンストラクション	<b>CAV 10 L29</b>	29	<b>MAV 10 L40</b>	40				
ペグ付き トップエントリー ハイコンストラクション アダプタ無し 1)					<b>CFV 10 L21</b>	21	<b>MFV 10 L32</b>	32
ペグ付き トップエントリー ハイコンストラクション アダプタ無し 1)					<b>CFV 10 L29</b>	29	<b>MFV 10 L40</b>	40

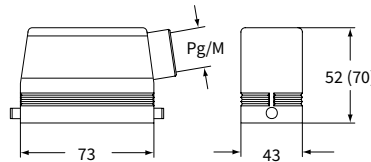
1) アダプタ無しエンクロージャは、本体にネジ切りしてあります。必ずコンプリートケーブルグランドと共にご使用下さい

2) コンプリートケーブルグランド (別売り) のみご使用いただけます。

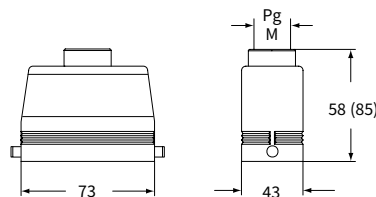
IPは対応するエンクロージャのレバータイプによって変わります  
各フードは以下のエンクロージャと組み合わせてもご使用頂けます:

- C-タイプ, IP65 or IP66/IP69 ステンレス鋼製レバー付き, (441ページ~448ページ)
- CV, IP65 or IP66/IP69 ステンレス鋼製レバー付き, (502および503ページ)

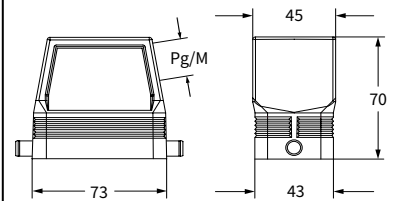
CHO L (CAO L) および MHO L (MAO L)



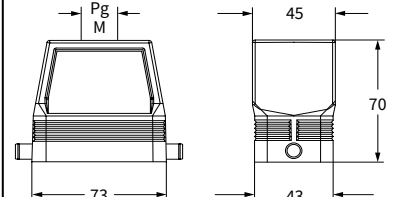
CHV L (CAV L) および MHV L (MAV L)



CFO L および MFO L



CFV L および MFV L



**CAIUS** Type 4/4X/12



絶縁ケーブルグランドまたはガスケットなしフィッティング



O-Ring ガスケット付きケーブルグランド

# CH - CF および MA - MF C-タイプ 標準

インサート		ページ:
CDD	42 極 + ⊕	78
CDS	18 極 + ⊕	-
CDSH	18 極 + ⊕	87
CNE	10 極 + ⊕	111
CSE	10 極 + ⊕	-
CSH	10 極 + ⊕	111
CSH S	10 極 + ⊕	123
CCE	10 極 + ⊕	143
CMSH	3+2 (補助) 極 + ⊕	148
CMCE	3+2 (補助) 極 + ⊕	149
CSS	10 極 + ⊕	161
CQE	18 極 + ⊕	181
CX	8/24 極 + ⊕	208
MIXO	3 モジュール	280 - 357

## フード ダブルトップエントリー付き



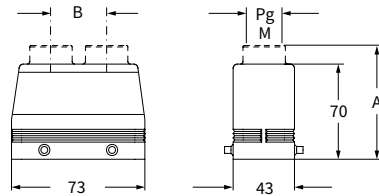
詳細	品番	エントリー Pg	品番	エントリー M
ペグ付き2レバー用 エンクロージャ サイズ “57.27” に使用	<b>CAV 10.213</b>	13.5 x 2	<b>MAV 10.220</b>	20 x 2
ペグ付き2レバー用, アダプタ無し 1) エンクロージャ サイズ “57.27” に使用	<b>CFV 10.213</b>	13.5 x 2	<b>MFV 10.220</b>	20 x 2

1) アダプタ無しエンクロージャは、本体にネジ切りしてあります。必ずコンプリートケーブルグランドと共にご使用下さい

IPは対応するエンクロージャのレバータイプによって変わります  
各フードは以下のエンクロージャと組み合わせてもご使用頂けます:

- C-タイプ, IP65 or IP66/IP69 ステンレス鋼製レバー付き, (441, 442, 446 ページ)
- C7, IP66/**IP67**/IP69 ステンレス鋼製レバー付き, 492 ページ
- CV, IP65 or IP66/IP69 ステンレス鋼製レバー付き, (507 ページ)

## CAV/CFV および MAV/MFV



品番	A	B
<b>CAV 10.213 - MAV 10.220</b>	82 (84.5)	26 (28.5)
<b>CFV 10.213 - MFV 10.220</b>	-	28.5 (26)

**CAV<sup>®</sup> US** Type 4/4X/12



絶縁ケーブルグランドまたはガスケットなしフィッティング



O-Ring ガスケット付きケーブルグランド  
IP67アダプタ無しフードもしくはハウジングと組み合わせた場合はIP67

CH - CA - CF および MH - MA - MF C-タイプ 標準

インサート

インサート	ページ:
CDD	42 極 + ⊕ 78
CDS	18 極 + ⊕ -
CDSH	18 極 + ⊕ 87
CNE	10 極 + ⊕ 111
CSE	10 極 + ⊕ -
CSH	10 極 + ⊕ 111
CSH S	10 極 + ⊕ 123
CCE	10 極 + ⊕ 143
CMSH	3+2 (補助) 極 + ⊕ 148
CMCE	3+2 (補助) 極 + ⊕ 149
CSS	10 極 + ⊕ 161
CQE	18 極 + ⊕ 181
CX	8/24 極 + ⊕ 208
MIXO	3 モジュール 280 - 357

フード 2 レバー付き



フード 2 レバー付き  
M40ケーブルエントリー (20mm)



詳細

品番 エントリー Pg エントリー M

レバー付き、ガスケット付きサイドエントリー ハイコンストラクション アダプタ無し 1)

MFO 10 G40 40

レバー付き、ガスケット付きトップエントリー

品番 エントリー Pg エントリー M

レバー付き、ガスケット付きトップエントリー ハイコンストラクション

レバー付き、ガスケット付きトップエントリー ハイコンストラクション

レバー付き、ガスケット付きトップエントリー ハイコンストラクション

レバー付き、ガスケット付きトップエントリー ハイコンストラクション

レバー付き、ガスケット付きトップエントリー ハイコンストラクション アダプタ無し 1)

レバー付き、ガスケット付きトップエントリー ハイコンストラクション

レバー付き、ガスケット付きトップエントリー ハイコンストラクション アダプタ無し 1)

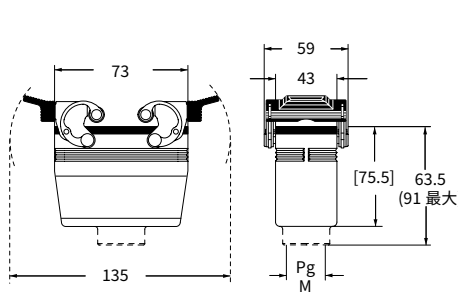
レバー付き、ガスケット付きトップエントリー ハイコンストラクション

レバー付き、ガスケット付きトップエントリー ハイコンストラクション アダプタ無し 1)

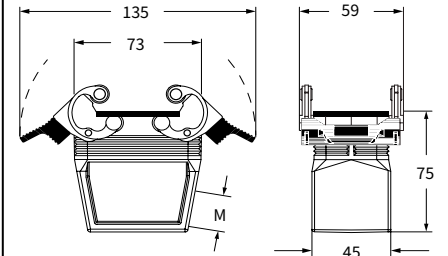
MFV 10 G40 40

1) アダプタ無しエンクロージャは、本体にネジ切りしてあります。必ずコンプリートケーブルグランドと共にご使用下さい

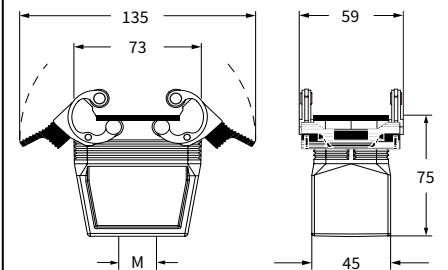
CHV G (CAV G) および [CFV G].  
MHV G (MAV G) および [MFV G]



MFO 10 G40



MFV 10 G40



CAIUS® Type 4/4X/12



絶縁ケーブルグランドまたはガスケットなしフィッティング



O-Ring ガスケット付きケーブルグランド

C-タイプ

# CH - CA - CF および MH - MA - MF C-タイプ 標準

インサート		ページ:
CDD	42 極 + ⊕	78
CDS	18 極 + ⊕	-
CDSH	18 極 + ⊕	87
CNE	10 極 + ⊕	111
CSE	10 極 + ⊕	-
CSH	10 極 + ⊕	111
CSH S	10 極 + ⊕	123
CCE	10 極 + ⊕	143
CMSH	3+2 (補助) 極 + ⊕	148
CMCE	3+2 (補助) 極 + ⊕	149
CSS	10 極 + ⊕	161
CQE	18 極 + ⊕	181
CX	8/24 極 + ⊕	208
MIXO	3 モジュール	280 - 357

## フード 1 ロックレバー付き



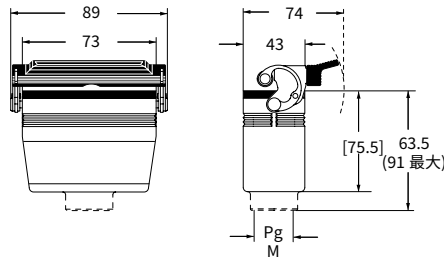
## フード 1 ロックレバー付き M40ケーブルエントリー (20mm)



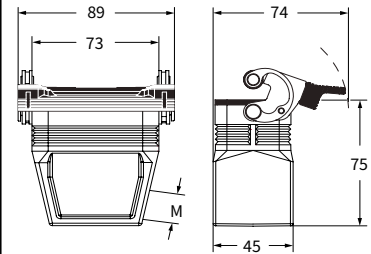
詳細	品番	エントリー Pg	品番	エントリー M	品番	エントリー M
レバーおよびガスケット付き サイドエントリー ハイコンストラクション アダプタ無し 1)			<b>MFO 10 LG40</b>		40	
レバーおよびガスケット付き トップエントリー	<b>CHV 10 LG</b>	16	<b>MHV 10 LG25</b>	25		
レバーおよびガスケット付き トップエントリー ハイコンストラクション	<b>CAV 10 LG21</b>	21	<b>MAV 10 LG25</b>	25		
レバーおよびガスケット付き トップエントリー ハイコンストラクション	<b>CAF 10 LG29</b>	29	<b>MAV 10 LG32</b>	32		
レバーおよびガスケット付き トップエントリー ハイコンストラクション アダプタ無し 1)	<b>CFV 10 LG21</b>	21	<b>MFV 10 LG25</b>	25		
レバーおよびガスケット付き トップエントリー ハイコンストラクション アダプタ無し 1)	<b>CFV 10 LG29</b>	29	<b>MFV 10 LG32</b>	32		
レバーおよびガスケット付き トップエントリー ハイコンストラクション アダプタ無し 1)			<b>MFV 10 LG40</b>		40	

1) アダプタ無しエンクロージャは、本体にネジ切りしてあります。必ずコンプリートケーブルグランドと共にご使用下さい

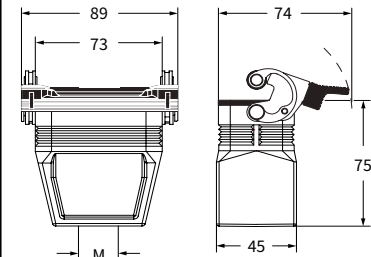
### CHV LG (CAV LG) および [CFV LG]. MHV LG (MAV LG) および [MFV LG]



### MFO 10 LG40



### MFV 10 LG40



**CALUS** Type 4/4X/12



絶縁ケーブルグランドまたはガスケットなしフィッティング



O-Ring ガスケット付きケーブルグランド

# CH - CA および MH - MA C-タイプ 標準

インサート		ページ:
CDD	42 極 + ⊕	78
CDS	18 極 + ⊕	-
CDSH	18 極 + ⊕	87
CNE	10 極 + ⊕	111
CSE	10 極 + ⊕	-
CSH	10 極 + ⊕	111
CSH S	10 極 + ⊕	123
CCE	10 極 + ⊕	143
CMSH	3+2 (補助) 極 + ⊕	148
CMCE	3+2 (補助) 極 + ⊕	149
CSS	10 極 + ⊕	161
CQE	18 極 + ⊕	181
CX	8/24 極 + ⊕	208
MIXO	3 モジュール	280 - 357

## フード2 レバー付き



## カバー



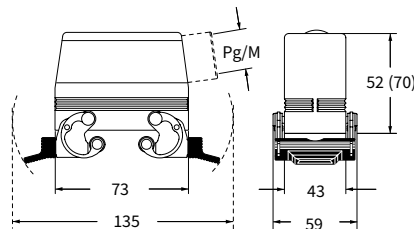
詳細	品番	エントリー Pg	品番	エントリー M	品番 (丸端子付)	品番 (ループ付)
レバー付き サイドエントリー <sup>1)</sup>	<b>CHO 10 X</b>	16	<b>MHO 10 X20</b>	20	<b>CHC 10</b>	<b>CHC 10 S</b>
レバー付き サイドエントリー <sup>1)</sup>			<b>MHO 10 X25</b>	25		<b>CHC 10 C</b>
レバー付き サイドエントリー ハイコンストラクション <sup>1)</sup>	<b>CAO 10 X</b>	21	<b>MAO 10 X32</b>	32		<b>CHC 10 SL</b>
レバー付き サイドエントリー ハイコンストラクション <sup>1)</sup>	<b>CAO 10 X29</b>	29	<b>MAO 10 X40</b>	40		
レバー付き トップエントリー <sup>1)</sup>	<b>CHV 10 X</b>	16	<b>MHV 10 X20</b>	20		<b>CHC 10 G</b>
レバー付き トップエントリー <sup>1)</sup>			<b>MHV 10 X25</b>	25		<b>CHC 10 LG</b>
レバー付き トップエントリー <sup>1)</sup>			<b>MAV 10 X32</b>	32		
レバー付き トップエントリー ハイコンストラクション <sup>1)</sup>	<b>CAV 10 X</b>	21	<b>MAV 10 X40</b>	40		
レバー付き トップエントリー ハイコンストラクション <sup>1)</sup>	<b>CAV 10 X29</b>	29				
4ペグ付き (2レバー、ガスケット付きエンクロージャ用)					<b>CHC 10 L</b>	
4ペグ付き ガスケット付き (2レバー付きエンクロージャ用) <sup>2)</sup>						
2ペグ付き (1レバー ガスケットなしエンクロージャ用)						
2レバー付き (4ペグ付きフード用)						
1レバー付き (2ペグ付きフード用)						

1) 以下のエンクロージャと組合せ可能です:  
 - CHI/CHP/CAP 10 CS/CP/C  
 - MHP/MAP 10 CS/CP

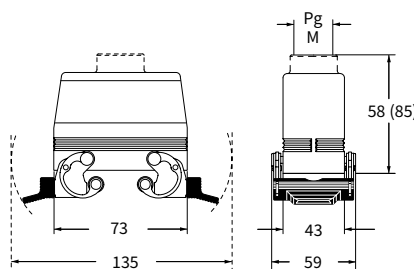
2) 以下のエンクロージャと組合せ可能です:  
 - CHO/CAO 10 X および CHV/CAV 10 X  
 - MHO/MAO 10 X および MHV/MAV 10 X

3) コンプリートケーブルグランド (別売り) のみご使用いただけます。

### CHO X (CAO X) および MHO X (MAO X)



### CHV X (CAV X) および MHV X (MAV X)




### CHC (S)



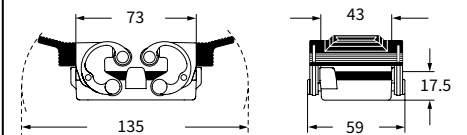
### CHC C



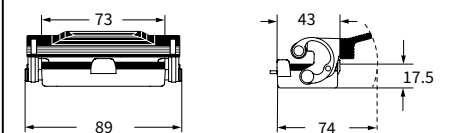
### CHC L (SL)



### CHC G

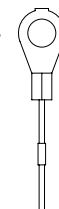


### CHC LG



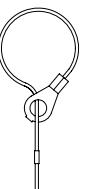
### ハウジング 固定用

丸端子



### フード 固定用

ループ



**CAIUS**® Type 4/4X/12



絶縁ケーブルグランドまたはガスケットなしフィッティング



O-Ring ガスケット付きケーブルグランド

# CAC C-タイプ 標準

インサート		ページ:
CDD	42 極 + ⊕	78
CDS	18 極 + ⊕	-
CDSH	18 極 + ⊕	87
CNE	10 極 + ⊕	111
CSE	10 極 + ⊕	-
CSH	10 極 + ⊕	111
CSH S	10 極 + ⊕	123
CCE	10 極 + ⊕	143
CMSH	3+2 (補助) 極 + ⊕	148
CMCE	3+2 (補助) 極 + ⊕	149
CSS	10 極 + ⊕	161
CQE	18 極 + ⊕	181
CX	8/24 極 + ⊕	208
MIXO	3 モジュール	280 - 357

フード エントリー無し 後穴あけタイプ



フード エントリー無し 後穴あけタイプ



詳細

品番  
(4ペグ付き)

品番  
(2ペグ付き)

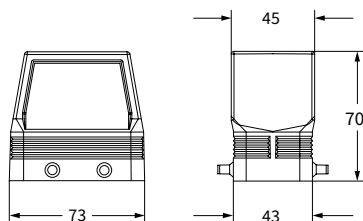
ペグ付き ハイコンストラクション

CAC 10

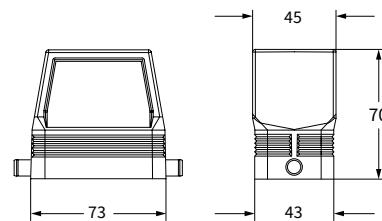
CAC 10 L

各フードは以下のエンクロージャと組み合わせてもご使用頂けます:  
 - C-タイプ, IP65 or IP66/IP69 ステンレス鋼製レバー付き.(441,442,446ページ)  
 - C7, IP66/IP67/IP69 ステンレス鋼製レバー付き, 492ページ  
 - CV, IP65 or IP66/IP69 ステンレス鋼製レバー付き, (507ページ)

CAC 10 ●



CAC 10 L ▲



**CALUS**® Type 4/4X/12



● IP67ハウジングと組み合わせた場合はIP67



CH C-タイプ 標準

インサート		ページ:
CD	40 極 + ⊕	70
CDD	72 極 + ⊕	79
CDS	27 極 + ⊕	-
CDSH	27 極 + ⊕	88
CNE	16 極 + ⊕	112
CSE	16 極 + ⊕	-
CSH	16 極 + ⊕	112
CSH S	16 極 + ⊕	124
CCE	16 極 + ⊕	144
CMSH, CMCE	6+2 (補助) 極 + ⊕	150 - 151
CSS	16 極 + ⊕	162
CT, CTS (10A) *	40 極 + ⊕	168
CT, CTSE (16A) *	16 極 + ⊕	174
CQE	32 極 + ⊕	182
CQEE	40 極 + ⊕	188
CP	6 極 + ⊕	190
CX	6/12, 6/36 および 12/2	211 - 217
CX	4/0 および 4/2 極 + ⊕	218 - 219
MIXO	4 モジュール	280 - 357

\*) バルクヘッドハウジングとのみご使用いただけます

バルクヘッドハウジング  
2レバーまたは4ペグ付き



バルクヘッドハウジング  
1ロックレバー付き



詳細

品番

品番

2または1レバー付き

CHI 16-K

CHI 16-K\*

CHI 16 L

ペグ付き 1)

CHI 16 C

ペグ付き および 金属カバー 1)

CHI 16 CS

ペグ付き および 樹脂カバー 1)

CHI 16 CP

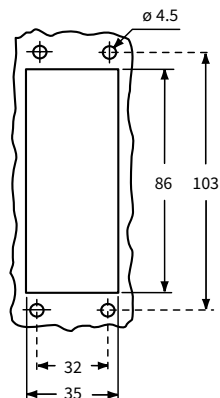
レバー付き および 金属カバー

CHI 16 LS

1)以下のエンクロージャと組合せ可能です:

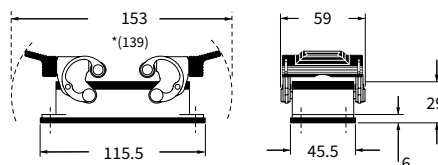
- CHO/CAO 16 X および CHV/CAV 16 X
- MHO/MAO 16 X および MHV/MAV 16 X

バルクヘッドハウジング用パネルカットアウト

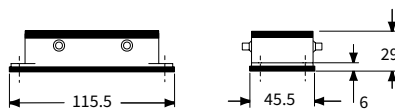


**重要:** エンクロージャは、装着後レバーでロックがかかった状態で、IP66/IP69 (カバーの場合はIP65) の保護等級を満たします。カバー (CS、CP) は、機械的保護のためのもので、保護等級IP65を得られるものではありません

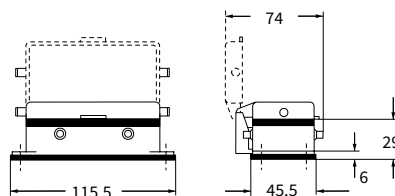
CHI ▲\*レバーハンドル長さが短いバージョンです



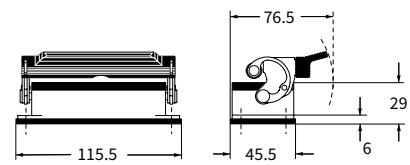
CHI C ▲



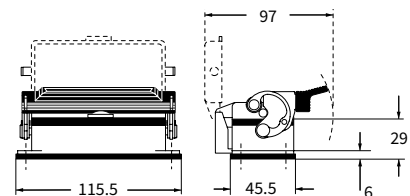
CHI CS/CP ●



CHI L ▲



CHI LS ●



ILME® Type 4/4X/12

(樹脂製カバー付きエンクロージャを除く)



インサート		ページ:
CD	40 極 + ⊕	70
CDD	72 極 + ⊕	79
CDS	27 極 + ⊕	-
CDSH	27 極 + ⊕	88
CNE	16 極 + ⊕	112
CSE	16 極 + ⊕	-
CSH	16 極 + ⊕	112
CSH S	16 極 + ⊕	124
CCE	16 極 + ⊕	144
CMSH, CMCE	6+2 (補助) 極 + ⊕	150 - 151
CSS	16 極 + ⊕	162
CQE	32 極 + ⊕	182
CQEE	40 極 + ⊕	188
CP	6 極 + ⊕	190
CX	6/12, 6/36 および 12/2 極 + ⊕	211 - 217
CX	4/0 および 4/2 極 + ⊕	218 - 219
MIXO	4 モジュール	280 - 357

サーフェイス マウントハウジング  
2レバーまたは4ペグ付き



サーフェイス マウントハウジング  
1ロックレバー付き



詳細	品番	エントリー Pg	品番	エントリー M	品番	エントリー Pg	品番	エントリー M
レバー付き	<b>CHP 16</b>	21	<b>MHP 16.25</b>	25	<b>CHP 16 L</b>	21	<b>MHP 16 L25</b>	25
レバー付き	<b>CHP 16.2</b>	21 x 2	<b>MHP 16.225</b>	25 x 2	<b>CHP 16 L2</b>	21 x 2	<b>MHP 16 L225</b>	25 x 2
レバー付き ハイコンストラクション 1)			<b>MAP 16.25</b>	25			<b>MAP 16 L25</b>	25
レバー付き ハイコンストラクション 1)			<b>MAP 16.225</b>	25 x 2			<b>MAP 16 L225</b>	25 x 2
レバー付き ハイコンストラクション	<b>CAP 16.21</b>	21	<b>MAP 16.32</b>	32	<b>CAP 16 L</b>	21	<b>MAP 16 L32</b>	32
レバー付き ハイコンストラクション	<b>CAP 16.221</b>	21 x 2	<b>MAP 16.232</b>	32 x 2	<b>CAP 16 L2</b>	21 x 2	<b>MAP 16 L232</b>	32 x 2
レバー付き ハイコンストラクション	<b>CAP 16.29</b>	29	<b>MAP 16.40</b>	40	<b>CAP 16 L29</b>	29	<b>MAP 16 L40</b>	40
レバー付き ハイコンストラクション	<b>CAP 16.229</b>	29 x 2	<b>MAP 16.240</b>	40 x 2	<b>CAP 16 L229</b>	29 x 2	<b>MAP 16 L240</b>	40 x 2
ペグ付き および 金属カバー 2)	<b>CHP 16 CS</b>	21	<b>MHP 16 CS25</b>	25				
ペグ付き および 金属カバー 2)	<b>CHP 16 CS2</b>	21 x 2	<b>MHP 16 CS225</b>	25 x 2				
ペグ付き および 金属カバー ハイコンストラクション 2)	<b>CAP 16 CS</b>	21	<b>MAP 16 CS32</b>	32				
ペグ付き および 金属カバー ハイコンストラクション 2)	<b>CAP 16 CS2</b>	21 x 2	<b>MAP 16 CS232</b>	32 x 2				
ペグ付き および 金属カバー ハイコンストラクション 2)	<b>CAP 16 CS29</b>	29	<b>MAP 16 CS40</b>	40				
ペグ付き および 金属カバー ハイコンストラクション 2)	<b>CAP 16 CS229</b>	29 x 2	<b>MAP 16 CS240</b>	40 x 2				
ペグ付き および 樹脂カバー 2)	<b>CHP 16 CP</b>	21	<b>MHP 16 CP25</b>	25				
ペグ付き および 樹脂カバー 2)	<b>CHP 16 CP2</b>	21 x 2	<b>MHP 16 CP225</b>	25 x 2				
ペグ付き および 樹脂カバー ハイコンストラクション 2)	<b>CAP 16 CP</b>	21	<b>MAP 16 CP32</b>	32				
ペグ付き および 樹脂カバー ハイコンストラクション 2)	<b>CAP 16 CP2</b>	21 x 2	<b>MAP 16 CP232</b>	32 x 2				
ペグ付き および 樹脂カバー ハイコンストラクション 2)	<b>CAP 16 CP29</b>	29	<b>MAP 16 CP40</b>	40				
ペグ付き および 樹脂カバー ハイコンストラクション 2)	<b>CAP 16 CP229</b>	29 x 2	<b>MAP 16 CP240</b>	40 x 2				
レバー付き および 金属カバー					<b>CHP 16 LS</b>	21	<b>MHP 16 LS25</b>	25
レバー付き および 金属カバー					<b>CHP 16 LS2</b>	21 x 2	<b>MHP 16 LS225</b>	25 x 2
レバー付き および 金属カバー ハイコンストラクション					<b>CAP 16 LS</b>	21	<b>MAP 16 LS32</b>	32
レバー付き および 金属カバー ハイコンストラクション					<b>CAP 16 LS2</b>	21 x 2	<b>MAP 16 LS232</b>	32 x 2
レバー付き および 金属カバー ハイコンストラクション					<b>CAP 16 LS29</b>	29	<b>MAP 16 LS40</b>	40
レバー付き および 金属カバー ハイコンストラクション					<b>CAP 16 LS229</b>	29 x 2	<b>MAP 16 LS240</b>	40 x 2

- 1) コンプリートケーブルグランド (別売り) のみご使用いただけます。
- 2) 以下のエンクロージャと組合せ可能です:  
- CHO/CAO 16 X および CHV/CAV 16 X  
- MHO/MAO 16 X および MHV/MAV 16 X

**重要:** エンクロージャは、装着後レバーでロックがかかった状態で、IP66/IP69 (カバーの場合はIP65) の保護等級を満たします。  
カバー (CS、CP) は、機械的保護のためにあるもので、保護等級IP65を得られるものではありません

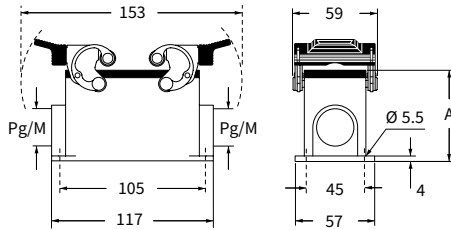
**CR CLK**  
CLASS ロッキングレバー  
固定装置  
(752ページ)



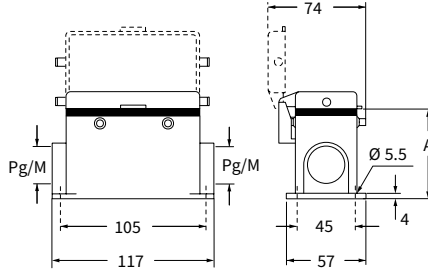
**CAUS** Type 4/4X/12  
(樹脂製カバー付きエンクロージャを除く)

- 絶縁ケーブルグランドまたはガスケットなしフィッティング
- O-Ring ガスケット付きケーブルグランド

CHP - CAP および MHP - MAP ▲

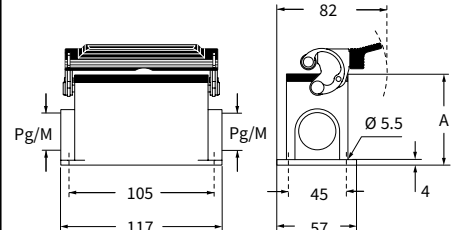


CHP CS/CP - CAP CS/CP および  
MHP CS/CP - MAP CS/CP ●

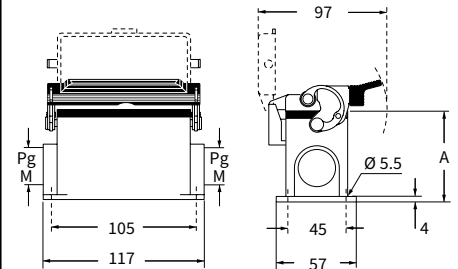


タイプ	A
CHP / MHP	63
CAP / MAP	81
CHP CS / MHP CS	63
CAP CS / MAP CS	81
CHP CP / MHP CP	63
CAP CP / MAP CP	81

CHP L - CAP L および MHP L - MAP L ▲



CHP LS - CAP LS および MHP LS - MAP LS ●



タイプ	A
CHP L / MHP L	63
CAP L / MAP L	81
CHP LS / MHP LS	63
CAP LS / MAP LS	81

CH - CA - CF および MH - MA - MF C-タイプ 標準

インサート		ページ:
CD	40 極 + ⊕	70
CDD	72 極 + ⊕	79
CDS	27 極 + ⊕	-
CDSH	27 極 + ⊕	88
CNE	16 極 + ⊕	112
CSE	16 極 + ⊕	-
CSH	16 極 + ⊕	112
CSH S	16 極 + ⊕	124
CCE	16 極 + ⊕	144
CMSH, CMCE	6+2 (補助) 極 + ⊕	150 - 151
CSS	16 極 + ⊕	162
CQE	32 極 + ⊕	182
CQEE	40 極 + ⊕	188
CP	6 極 + ⊕	190
CX	6/12, 6/36 および 12/2 極 + ⊕	211 - 217
CX	4/0 および 4/2 極 + ⊕	218 - 219
MIXO	4 モジュール	280 - 357

フード 4ペグ付き



フード, 4ペグ付き  
M40ケーブルエントリー (タップ長20mm)

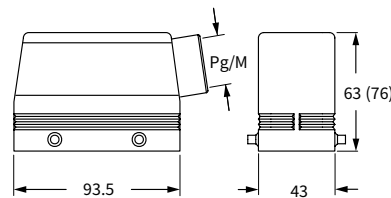


詳細	品番	エントリー Pg	品番	エントリー M	品番	エントリー Pg	品番	エントリー M
ペグ付き サイドエントリー	<b>CHO 16</b>	21	<b>MHO 16.25</b>	25				
ペグ付き サイドエントリー			<b>MHO 16.32</b>	32				
ペグ付き サイドエントリー ハイコンストラクション	<b>CAO 16.21</b>	21	<b>MAO 16.32</b>	32				
ペグ付き サイドエントリー ハイコンストラクション	<b>CAO 16.29</b>	29	<b>MAO 16.40</b>	40				
ペグ付き サイドエントリー ハイコンストラクション アダプタ無し 1)					<b>CFO 16.21</b>	21	<b>MFO 16.32</b>	32
ペグ付き サイドエントリー ハイコンストラクション アダプタ無し 1)					<b>CFO 16.29</b>	29	<b>MFO 16.40</b>	40
ペグ付き トップエントリー	<b>CHV 16</b>	21						
ペグ付き トップエントリー 2)			<b>MHV 16.25</b>	25				
ペグ付き トップエントリー			<b>MHV 16.32</b>	32				
ペグ付き トップエントリー ハイコンストラクション	<b>CAV 16.21</b>	21	<b>MAV 16.32</b>	32				
ペグ付き トップエントリー ハイコンストラクション	<b>CAV 16.29</b>	29	<b>MAV 16.40</b>	40				
ペグ付き トップエントリー ハイコンストラクション アダプタ無し 1)					<b>CFV 16.21</b>	21	<b>MFV 16.32</b>	32
ペグ付き トップエントリー ハイコンストラクション アダプタ無し 1)					<b>CFV 16.29</b>	29	<b>MFV 16.40</b>	40
ペグ付き フロントエントリー ハイコンストラクション	<b>CAF 16</b>	21	<b>MAF 16.25</b>	25				
ペグ付き フロントエントリー ハイコンストラクション アダプタ無し 1)	<b>CFF 16</b>	21	<b>MFF 16.25</b>	25				

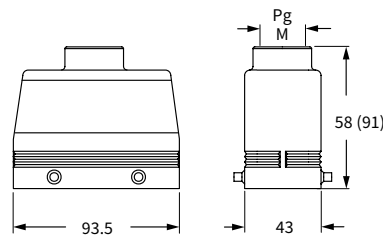
- 1) アダプタ無しエンクロージャは、本体にネジ切りしてあります。必ずコンプリートケーブルグランドと共にご使用下さい
- 2) コンプリートケーブルグランド (別売り) のみご使用いただけます。

IPは対応するエンクロージャのレバータイプによって変わります  
各フードは以下のエンクロージャと組み合わせてもご使用頂けます:  
- C-タイプ, IP65 もしくは IP66/IP69 ステンレス鋼製レバー付き.(450,451,456,458 ページ)  
- C7, IP66/IP67/IP69 ステンレス鋼製レバー付き, 493ページ  
- CV, IP65 もしくは IP66/IP69 ステンレス鋼製レバー付き, 512ページ

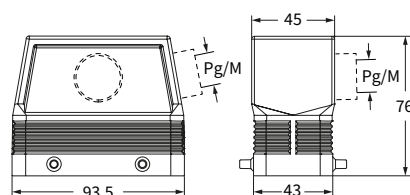
CHO (CAO) および MHO (MAO)



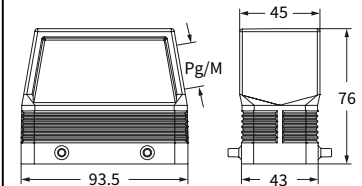
CHV (CAV) および MHV (MAV)



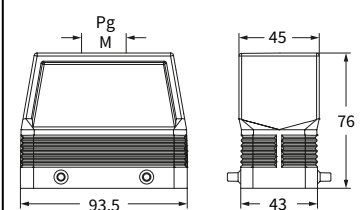
CAF/CFF および MAF/MFF



CFO および MFO



CFV および MFV



**CAIUS**® Type 4/4X/12



絶縁ケーブルグランドまたはガスケットなしフィッティング



O-Ring ガスケット付きケーブルグランド  
IP67アダプタ無しフードもしくはハウジングと組み合わせた場合はIP67

C-タイプ

# CH - CA - CF および MH - MA - MF C-タイプ 標準

インサート		ページ:
CD	40 極 +⊕	70
CDD	72 極 +⊕	79
CDS	27 極 +⊕	-
CDSH	27 極 +⊕	88
CNE	16 極 +⊕	112
CSE	16 極 +⊕	-
CSH	16 極 +⊕	112
CSH S	16 極 +⊕	124
CCE	16 極 +⊕	144
CMSH, CMCE	6+2 (補助) 極 +⊕	150 - 151
CSS	16 極 +⊕	162
CQE	32 極 +⊕	182
CQEE	40 極 +⊕	188
CP	6 極 +⊕	190
CX	6/12, 6/36 および 12/2 極 +⊕	211 - 217
CX	4/0 および 4/2 極 +⊕	218 - 219
MIXO	4 モジュール	280 - 357

## フード 2 ペグ付き



## フード 2 ペグ付き M40ケーブルエントリー (タップ長20mm)



詳細	品番	エントリー Pg	品番	エントリー M	品番	エントリー Pg	品番	エントリー M
ペグ付き サイドエントリー	<b>CHO 16 L</b>	21	<b>MHO 16 L25</b>	25				
ペグ付き サイドエントリー			<b>MHO 16 L32</b>	32				
ペグ付き サイドエントリー ハイコンストラクション	<b>CAO 16 L21</b>	21	<b>MAO 16 L32</b>	32				
ペグ付き サイドエントリー ハイコンストラクション	<b>CAO 16 L29</b>	29	<b>MAO 16 L40</b>	40				
ペグ付き サイドエントリー ハイコンストラクション アダプタ無し 1)					<b>CFO 16 L21</b>	21	<b>MFO 16 L32</b>	32
ペグ付き サイドエントリー ハイコンストラクション アダプタ無し 1)					<b>CFO 16 L29</b>	29	<b>MFO 16 L40</b>	40
ペグ付き トップエントリー	<b>CHV 16 L</b>	21						
ペグ付き トップエントリー 2)			<b>MHV 16 L25</b>	25				
ペグ付き トップエントリー			<b>MHV 16 L32</b>	32				
ペグ付き トップエントリー ハイコンストラクション	<b>CAV 16 L21</b>	21	<b>MAV 16 L32</b>	32				
ペグ付き トップエントリー ハイコンストラクション	<b>CAV 16 L29</b>	29	<b>MAV 16 L40</b>	40				
ペグ付き トップエントリー ハイコンストラクション アダプタ無し 1)					<b>CFV 16 L21</b>	21	<b>MFV 16 L32</b>	32
ペグ付き トップエントリー ハイコンストラクション アダプタ無し 1)					<b>CFV 16 L29</b>	29	<b>MFV 16 L40</b>	40

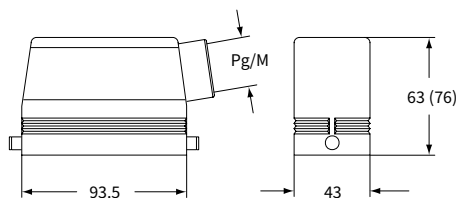
1) アダプタ無しエンクロージャは、本体にネジ切りしてあります。必ずコンプリートケーブルグランドと共にご使用下さい

2) コンプリートケーブルグランド (別売り) のみご使用いただけます。

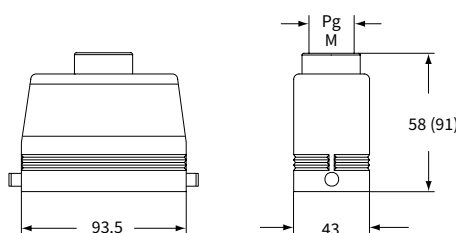
IPは対応するエンクロージャのレバータイプによって変わります  
各フードは以下のエンクロージャと組み合わせてもご使用頂けます:

- C-タイプ, IP65 もしくは IP66/IP69 ステンレス鋼製レバー付き。  
(450,451,456,458 ページ)
- CV, IP65 もしくは IP66/IP69 ステンレス鋼製レバー付き, 508・509ページ

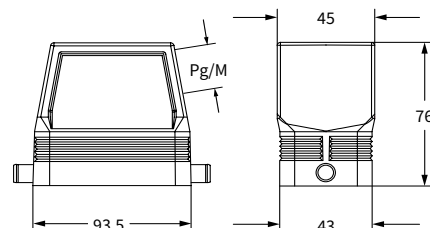
### CHO L (CAO L) および MHO L (MAO L)



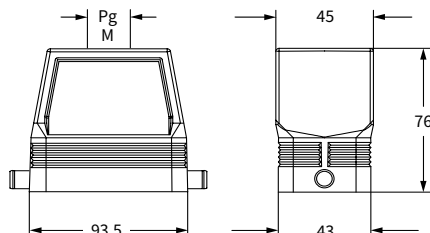
### CHV L (CAV L) および MHV L (MAV L)



### CFO L および MFO L



### CFV L および MFV L



**CRUS**® Type 4/4X/12



絶縁ケーブルグランドまたはガスケットなしフィッティング



O-Ring ガスケット付きケーブルグランド

CA - CF および MA - MF C-タイプ 標準

インサート		ページ:
CD	40 極 + ⊕	70
CDD	72 極 + ⊕	79
CDS	27 極 + ⊕	-
CDSH	27 極 + ⊕	88
CNE	16 極 + ⊕	112
CSE	16 極 + ⊕	-
CSH	16 極 + ⊕	112
CSH S	16 極 + ⊕	124
CCE	16 極 + ⊕	144
CMSH, CMCE	6+2 (補助) 極 + ⊕	150 - 151
CSS	16 極 + ⊕	162
CQE	32 極 + ⊕	182
CQEE	40 極 + ⊕	188
CP	6 極 + ⊕	190
CX	6/12, 6/36 および 12/2 極 + ⊕	211 - 217
CX	4/0 および 4/2 極 + ⊕	218 - 219
MIXO	4 モジュール	280 - 357

フード, ダブルトップエントリー付き



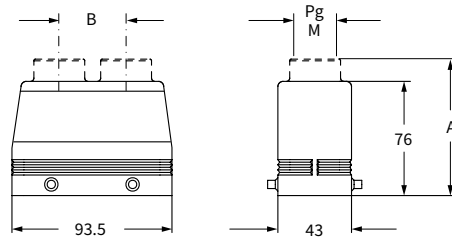
フード, ダブルフロントエントリー



詳細	品番	エントリー Pg	品番	エントリー M	品番	エントリー Pg	品番	エントリー M
ベグ付き2レバー用 エンクロージャサイズ“77.27”に使用	<b>CAV 16.216</b>	16 x 2	<b>MAV 16.220</b>	20 x 2				
エンクロージャサイズ“77.27”に使用	<b>CAV 16.221</b>	21 x 2	<b>MAV 16.225</b>	25 x 2				
ベグ付き2レバー用 アダプタ無し 1) エンクロージャサイズ“77.27”に使用	<b>CFV 16.216</b>	16 x 2	<b>MFV 16.220</b>	20 x 2				
エンクロージャサイズ“77.27”に使用	<b>CFV 16.221</b>	21 x 2	<b>MFV 16.225</b>	25 x 2				
ベグ付き2レバー用 エンクロージャサイズ“77.27”に使用					<b>CAF 16.221</b>	21 x 2	<b>MAF 16.225</b>	25 x 2
ベグ付き2レバー用 アダプタ無し 1) エンクロージャサイズ“77.27”に使用					<b>CAF 16.221</b>	21 x 2	<b>MAF 16.225</b>	25 x 2

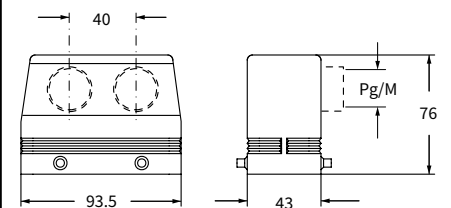
1) アダプタ無しエンクロージャは、本体にネジ切りしてあります。必ずコンプリートケーブルグランドと共にご使用下さい  
IPは対応するエンクロージャのレバータイプによって変わります  
各フードは以下のエンクロージャと組み合わせてもご使用頂けます:  
- C-タイプ, IP65 もしくは IP66/IP69 ステンレス鋼製レバー付き.(450,451,456,458 ページ)  
- C7, IP66/**IP67**/IP69 ステンレス鋼製レバー付き, 493ページ  
- CV, IP65 もしくは IP66/IP69 ステンレス鋼製レバー付き, 512ページ

CAV/CFV および MAV/MFV



品番	A	B
<b>CAV 16.216 - MAV 16.220</b>	89 (90.5)	35 (30)
<b>CAV 16.221 - MAV 16.225</b>	90.5 (91)	40
<b>CFV 16.216 - MFV 16.220</b>	-	35 (30)
<b>CFV 16.221 - MFV 16.225</b>	-	40

CAF/CFV および MAF/MFV



**CAIUS**® Type 4/4X/12



絶縁ケーブルグランドまたはガスケットなしフィッティング



O-Ring ガスケット付きケーブルグランド  
IP67アダプタ無しフードもしくはハウジングと組み合わせた場合はIP67

インサート		ページ:
CD	40 極 + ⊕	70
CDD	72 極 + ⊕	79
CDS	27 極 + ⊕	-
CDSH	27 極 + ⊕	88
CNE	16 極 + ⊕	112
CSE	16 極 + ⊕	-
CSH	16 極 + ⊕	112
CSH S	16 極 + ⊕	124
CCE	16 極 + ⊕	144
CMSH, CMCE	6+2 (補助) 極 + ⊕	150 - 151
CSS	16 極 + ⊕	162
CQE	32 極 + ⊕	182
CQEE	40 極 + ⊕	188
CP	6 極 + ⊕	190
CX	6/12, 6/36 および 12/2 極 + ⊕	211 - 217
CX	4/0 および 4/2 極 + ⊕	218 - 219
MIXO	4 モジュール	280 - 357

傾斜フード2ロックレバー用  
サイドエントリー



傾斜フード2ロックレバー用  
トップエントリー



詳細	品番	エントリー Pg	品番	エントリー M	品番	エントリー Pg	品番	エントリー M
----	----	----------	----	---------	----	----------	----	---------

エンクロージャサイズ“77.27”に使用  
ペグ付き2レバー用 サイドエントリー

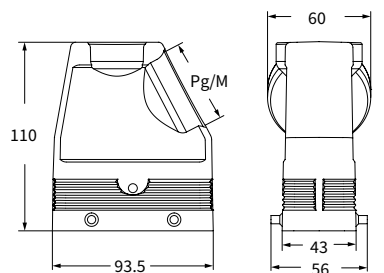
CIO 16.36	36	MIO 16.40	40
		MIO 16.50	50

エンクロージャサイズ“77.27”に使用  
ペグ付き2レバー用 トップエントリー

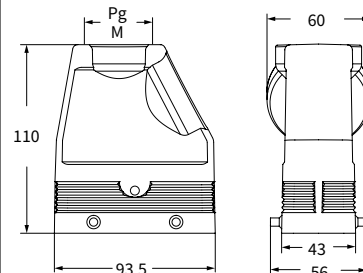
CIV 16.29	29	MIV 16.40	40
-----------	----	-----------	----

IPは対応するエンクロージャのレバータイプによって  
変わります  
各フードは以下のエンクロージャと組み合わせてもご  
使用頂けます:  
- C-タイプ, IP65 もしくは IP66/IP69 ステンレス鋼製レ  
バー付き.(450,451,456,458 ページ)  
- C7, IP66/IP67/IP69 ステンレス鋼製レバー付き.  
493ページ  
- CV, IP65 もしくは IP66/IP69 ステンレス鋼製レバー付  
き, 508・509ページ

CIO および MIO



CIV および MIV



CU<sup>®</sup> US Type  
4/4X/12

絶縁ケーブルグランドまたは  
ガスケットなしフィッティング

O-Ring ガスケット付きケーブルグランド  
レバーのタイプによって異なります

CH - CA - CF および MH - MA - MF C-タイプ 標準

インサート		ページ:
CD	40 極 + ⊕	70
CDD	72 極 + ⊕	79
CDS	27 極 + ⊕	-
CDSH	27 極 + ⊕	88
CNE	16 極 + ⊕	112
CSE	16 極 + ⊕	-
CSH	16 極 + ⊕	112
CSH S	16 極 + ⊕	124
CCE	16 極 + ⊕	144
CMSH, CMCE	6+2 (補助) 極 + ⊕	150 - 151
CSS	16 極 + ⊕	162
CQE	32 極 + ⊕	182
CQEE	40 極 + ⊕	188
CP	6 極 + ⊕	190
CX	6/12, 6/36 および 12/2 極 + ⊕	211 - 217
CX	4/0 および 4/2 極 + ⊕	218 - 219
MIXO	4 モジュール	280 - 357

フード2 レバー付き



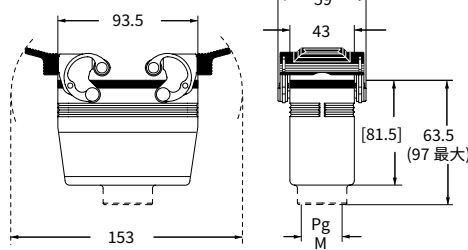
フード2 レバー付き  
M40ケーブルエントリー (タップ長20mm)



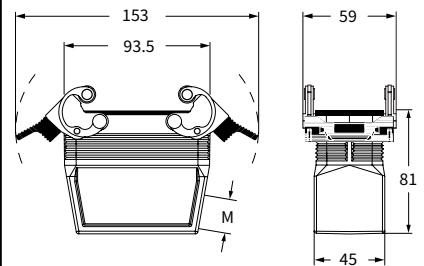
詳細	品番	エントリー Pg	品番	エントリー M	品番	エントリー M
レバー付き ガasket付き サイドエントリー ハイコンストラクション アダプタ無し 1)			<b>MFO 16 G40</b>		40	
レバー付き ガasket付き トップエントリー	<b>CHV 16 G</b>	21	<b>MHV 16 G32</b>	32		
レバー付き ガasket付き トップエントリー ハイコンストラクション	<b>CAV 16 G</b>	21	<b>MAV 16 G25</b>	25		
レバー付き ガasket付き トップエントリー ハイコンストラクション	<b>CAV 16 G29</b>	29	<b>MAV 16 G32</b>	32		
レバー付き ガasket付き トップエントリー ハイコンストラクション			<b>MAV 16 G40</b>	40		
レバー付き ガasket付き トップエントリー ハイコンストラクション アダプタ無し 1)	<b>CFV 16 G</b>	21	<b>MFV 16 G25</b>	25		
レバー付き ガasket付き トップエントリー ハイコンストラクション アダプタ無し 1)	<b>CFV 16 G29</b>	29	<b>MFV 16 G32</b>	32		
レバー付き、ガasket付き トップエントリー ハイコンストラクション アダプタ無し 1)			<b>MFV 16 G40</b>		40	

1) アダプタ無しエンクロージャは、本体にネジ切りしてあります。必ずコンプリートケーブルグランドと共にご使用下さい

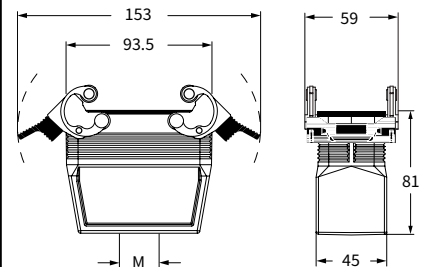
CHV G (CAV G) および [CFV G].  
MHV G (MAV G) および [MFV G]



MFO 16 G40



MFV 16 G40



**CALUS**® Type 4/4X/12



絶縁ケーブルグランドまたはガasketなしフィッティング



O-Ring ガasket付きケーブルグランド

C-タイプ

# CH - CA - CF および MH - MA - MF C-タイプ 標準

インサート		ページ:
CD	40 極 + ⊕	70
CDD	72 極 + ⊕	79
CDS	27 極 + ⊕	-
CDSH	27 極 + ⊕	88
CNE	16 極 + ⊕	112
CSE	16 極 + ⊕	-
CSH	16 極 + ⊕	112
CSH S	16 極 + ⊕	124
CCE	16 極 + ⊕	144
CMSH, CMCE	6+2 (補助) 極 + ⊕	150 - 151
CSS	16 極 + ⊕	162
CQE	32 極 + ⊕	182
CQEE	40 極 + ⊕	188
CP	6 極 + ⊕	190
CX	6/12, 6/36 および 12/2 極 + ⊕	211 - 217
CX	4/0 および 4/2 極 + ⊕	218 - 219
MIXO	4 モジュール	280 - 357

## フード, 1 ロックレバー付き



## フード, 1 ロックレバー付き M40ケーブルエントリー (タップ長20mm)



詳細	品番	エントリー Pg	品番	エントリー M	品番	エントリー M
----	----	----------	----	---------	----	---------

レバーおよびガスケット付き サイドエントリー ハイコンストラクション。  
アダプタ無し 1)

**MFO 16 LG40** 40

レバーおよびガスケット付き トップエントリー  
レバーおよびガスケット付き トップエントリー ハイコンストラクション  
レバーおよびガスケット付き トップエントリー ハイコンストラクション  
レバーおよびガスケット付き トップエントリー ハイコンストラクション  
レバーおよびガスケット付き トップエントリー ハイコンストラクション。  
アダプタ無し 1)

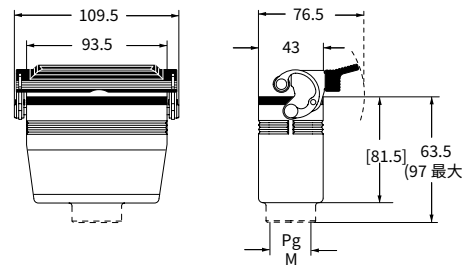
<b>CHV 16 LG</b>	21	<b>MHV 16 LG32</b>	32
<b>CAV 16 LG21</b>	21	<b>MAV 16 LG25</b>	25
<b>CAF 16 LG29</b>	29	<b>MAV 16 LG32</b>	32
		<b>MAV 16 LG40</b>	40
<b>CFV 16 LG21</b>	21	<b>MFV 16 LG25</b>	25
<b>CFV 16 LG29</b>	29	<b>MFV 16 LG32</b>	32

レバーおよびガスケット付き トップエントリー ハイコンストラクション。  
アダプタ無し 1)

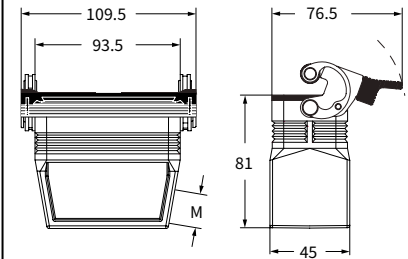
**MFV 16 LG40** 40

1) アダプタ無しエンクロージャは、本体にネジ切りしてあります。必ずコンプリートケーブルグランドと共にご使用下さい

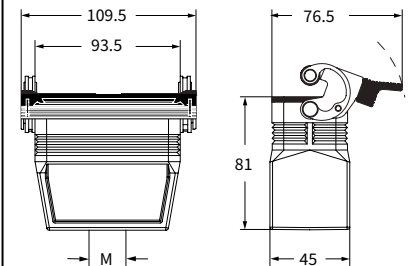
### CHV LG (CAV LG) および [CFV LG]. MHV LG (MAV LG) および [MFV LG]



### MFO 10 LG40



### MFV 10 LG40



**CRAUS** Type 4/4X/12

絶縁ケーブルグランドまたはガスケットなしフィッティング

O-Ring ガスケット付きケーブルグランド




CH - CA および MH - MA C-タイプ 標準

インサート

CD	40 極 + ⊕	70
CDD	72 極 + ⊕	79
CDS	27 極 + ⊕	-
CDSH	27 極 + ⊕	88
CNE	16 極 + ⊕	112
CSE	16 極 + ⊕	-
CSH	16 極 + ⊕	112
CSH S	16 極 + ⊕	124
CCE	16 極 + ⊕	144
CMSH, CMCE	6+2 (補助) 極 + ⊕	150 - 151
CSS	16 極 + ⊕	162
CQE	32 極 + ⊕	182
CQEE	40 極 + ⊕	188
CP	6 極 + ⊕	190
CX	6/12, 6/36 および 12/2 極 + ⊕	211 - 217
CX	4/0 および 4/2 極 + ⊕	218 - 219
MIXO	4 モジュール	280 - 357

ページ:

フード2 レバー付き



カバー



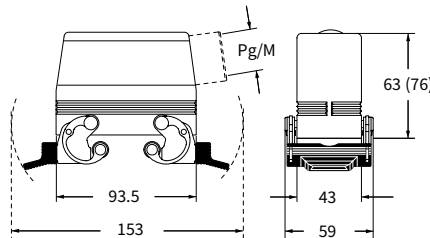
詳細	品番	エントリー Pg	品番	エントリー M	品番 (丸端子付)	品番 (ループ付)
レバー付き サイドエントリー 1)	<b>CHO 16 X</b>	21	<b>MHO 16 X25</b>	25		
レバー付き サイドエントリー 1)			<b>MHO 16 X32</b>	32		
レバー付き サイドエントリー ハイコンストラクション 1)	<b>CAO 16 X</b>	21	<b>MAO 16 X32</b>	32		
レバー付き サイドエントリー ハイコンストラクション 1)	<b>CAO 16 X29</b>	29	<b>MAO 16 X40</b>	40		
レバー付き トップエントリー 1)	<b>CHV 16 X</b>	21				
レバー付き トップエントリー 1) 3)			<b>MHV 16 X25</b>	25		
レバー付き トップエントリー 1)			<b>MHV 16 X32</b>	32		
レバー付き トップエントリー ハイコンストラクション 1)	<b>CAV 16 X</b>	21	<b>MAV 16 X32</b>	32		
レバー付き トップエントリー ハイコンストラクション 1)	<b>CAV 16 X29</b>	29	<b>MAV 16 X40</b>	40		
4ペグ付き (2レバー、ガスケット付きエンクロージャ用)					<b>CHC 16</b>	<b>CHC 16 S</b>
4ペグ付き ガスケット付き (2レバー付きエンクロージャ用) 2)						<b>CHC 16 C</b>
2ペグ付き (1レバー ガスケットなしエンクロージャ用)					<b>CHC 16 L</b>	<b>CHC 16 SL</b>
2レバー付き (4ペグ付きフード用)						<b>CHC 16 G</b>
1レバー付き (2ペグ付きフード用)						<b>CHC 16 LG</b>

1)以下のエンクロージャと組合せ可能です:  
- CHI/CHP/CAP 16 CS/CP/C  
- MHP/MAP 16 CS/CP

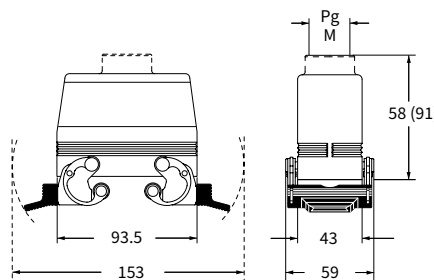
2)以下のエンクロージャと組合せ可能です:  
- CHO/CAO 16 X および CHV/CAV 16 X  
- MHO/MAO 16 X および MHV/MAV 16 X

3)コンプリートケーブルグランド (別売り) のみご使用いただけます。

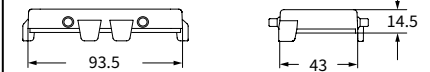
CHO X (CAO X) および MHO X (MAO X)



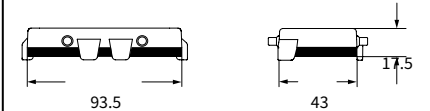
CHV X (CAV X) および MHV X (MAV X)



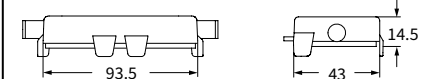
CHC (S)



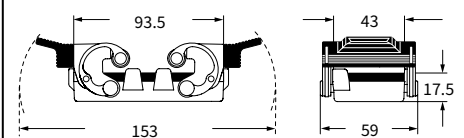
CHC C



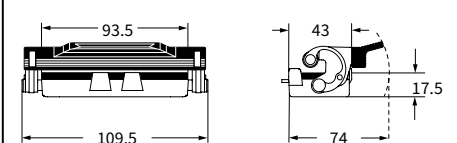
CHC L (SL)



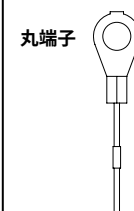
CHC G



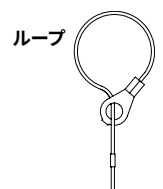
CHC LG



ハウジング  
固定用



フード  
固定用



**CAIUS**® Type 4/4X/12



絶縁ケーブルグランドまたは  
ガスケットなしフィッティング



O-Ring ガスケット付きケーブルグランド

C-タイプ

# CAC C-タイプ 標準

インサート		ページ:
CD	40 極 + ⊕	70
CDD	72 極 + ⊕	79
CDS	27 極 + ⊕	-
CDSH	27 極 + ⊕	88
CNE	16 極 + ⊕	112
CSE	16 極 + ⊕	-
CSH	16 極 + ⊕	112
CSH S	16 極 + ⊕	124
CCE	16 極 + ⊕	144
CMSH, CMCE	6+2 (補助) 極 + ⊕	150 - 151
CSS	16 極 + ⊕	162
CQE	32 極 + ⊕	182
CQEE	40 極 + ⊕	188
CP	6 極 + ⊕	190
CX	6/12, 6/36 および 12/2 極 + ⊕	211 - 217
CX	4/0 および 4/2 極 + ⊕	218 - 219
MIXO	4 モジュール	280 - 357

フード エントリー無し 後穴あけタイプ



フード エントリー無し 後穴あけタイプ



詳細

品番  
(4ペグ付き)

品番  
(2ペグ付き)

ペグ付き ハイコンストラクション

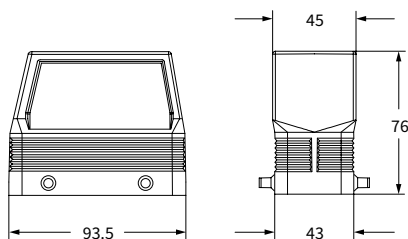
CAC 16

CAC 16 L

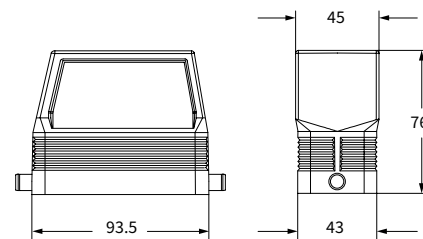
各フードは以下のエンクロージャと組み合わせてもご使用頂けます:

- C-タイプ, IP65 もしくは IP66/IP69 ステンレス鋼製レバー付き.(450,451,456,458 ページ)
- C7, IP66/**IP67**/IP69 ステンレス鋼製レバー付き, 493ページ
- CV, IP65 もしくは IP66/IP69 ステンレス鋼製レバー付き, 512ページ

CAC 16 ●



CAC 16 L ▲



**CAI<sup>®</sup> US** Type 4/4X/12



● IP67ハウジングと組み合わせた場合はIP67

CH C-タイプ 標準

インサート

インサート	ページ
CD	64 極+⊕ 72
CDD	108 極+⊕ 81
CDS	42 極+⊕ -
CDSH	42 極+⊕ 89
CNE	24 極+⊕ 113
CSE	24 極+⊕ -
CSH	24 極+⊕ 113
CSH S	24 極+⊕ 125
CCE	24 極+⊕ 145
CMSH	10+2 (補助) 極+⊕ 152
CMCE	10+2 (補助) 極+⊕ 153
CSS	24 極+⊕ 163
CT, CTS (10A) *	64 極+⊕ 169
CT, CTSE (16A) *	24 極+⊕ 175
CQE	46 極+⊕ 183
CQEE	64 極+⊕ 189
CX	4/8 および 6/6 極+⊕ 222 および 224
MIXO	6 モジュール 280 - 357

\*) バルクヘッドハウジングとのみご使用いただけます

ページ:

バルクヘッドハウジング  
2レバーまたは4ペグ付き



バルクヘッドハウジング  
1ロックレバー付き



詳細

品番

品番

2 または1 レバー付き

CHI 24

CHI 24 L

ペグ付き 1)

CHI 24 C

ペグ付き および 金属カバー 1)

CHI 24 CS

ペグ付き および 樹脂カバー 1)

CHI 24 CP

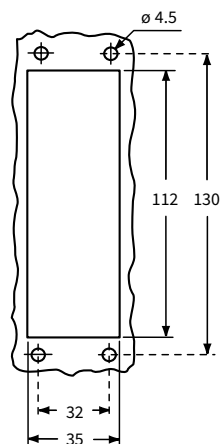
レバー付き および 金属カバー

CHI 24 LS

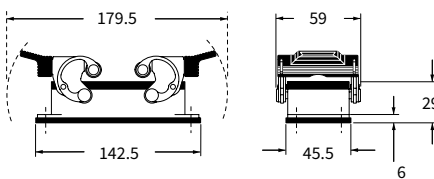
1)以下のエンクロージャと組合せ可能です:

- CHO/CAO 24 X および CHV/CAV 24 X
- MHO/MAO 24 X および MHV/MAV 24 X

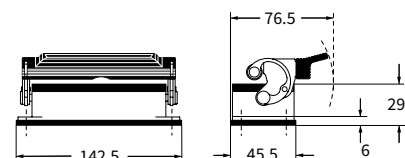
バルクヘッドハウジング用パネルカットアウト



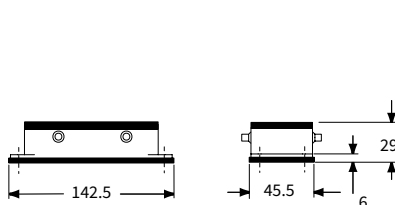
CHI ▲



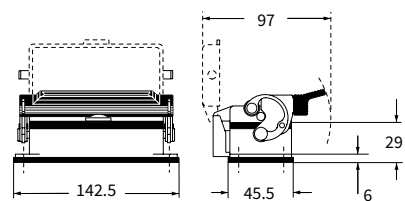
CHI L ▲



CHI C ▲



CHI LS ●



**重要:** エンクロージャは、装着後レバーでロックがかかった状態で、IP66/IP69 (カバーの場合はIP65) の保護等級を満たします。カバー (CS、CP) は、機械的保護のためのもので、保護等級IP65 を得られるものではありません

CR CLK  
CLASS ロッキングレバー  
固定装置  
(752ページ)



ILME® Type  
CRLUS 4/4X/12

(樹脂製カバー付きエンクロージャを除く)



C-タイプ

# CH - CA および MH - MA C-タイプ 標準

インサート		ページ:
CD	64 極 + ⊕	72
CDD	108 極 + ⊕	81
CDS	42 極 + ⊕	-
CDSH	42 極 + ⊕	89
CNE	24 極 + ⊕	113
CSE	24 極 + ⊕	-
CSH	24 極 + ⊕	113
CSH S	24 極 + ⊕	125
CCE	24 極 + ⊕	145
CMSH	10+2 (補助) 極 + ⊕	152
CMCE	10+2 (補助) 極 + ⊕	153
CT,CTSE (16A)	24 極 + ⊕	175
CQE	46 極 + ⊕	183
CQEE	64 極 + ⊕	189
CX	4/8 および 6/6 極 + ⊕	222 および 224
MIXO	6 モジュール	280 - 357

## サーフェイス マウントハウジング 2レバーまたは4ペグ付き



## サーフェイス マウントハウジング 1ロックレバー付き



詳細	品番	エントリー Pg	品番	エントリー M	品番	エントリー Pg	品番	エントリー M
レバー付き	<b>CHP 24</b>	21	<b>MHP 24.25</b>	25	<b>CHP 24 L</b>	21	<b>MHP 24 L25</b>	25
レバー付き	<b>CHP 24.2</b>	21 x 2	<b>MHP 24.225</b>	25 x 2	<b>CHP 24 L2</b>	21 x 2	<b>MHP 24 L225</b>	25 x 2
レバー付き ハイコンストラクション 1)			<b>MAP 24.25</b>	25				
レバー付き ハイコンストラクション 1)			<b>MAP 24.225</b>	25 x 2				
レバー付き ハイコンストラクション	<b>CAP 24.21</b>	21	<b>MAP 24.32</b>	32	<b>CAP 24 L</b>	21	<b>MAP 24 L32</b>	32
レバー付き ハイコンストラクション	<b>CAP 24.221</b>	21 x 2	<b>MAP 24.232</b>	32 x 2	<b>CAP 24 L2</b>	21 x 2	<b>MAP 24 L232</b>	32 x 2
レバー付き ハイコンストラクション	<b>CAP 24.29</b>	29	<b>MAP 24.40</b>	40	<b>CAP 24 L29</b>	29	<b>MAP 24 L40</b>	40
レバー付き ハイコンストラクション	<b>CAP 24.229</b>	29 x 2	<b>MAP 24.240</b>	40 x 2	<b>CAP 24 L229</b>	29 x 2	<b>MAP 24 L240</b>	40 x 2
ペグ付き および 金属カバー 2)	<b>CHP 24 CS</b>	21	<b>MHP 24 CS25</b>	25				
ペグ付き および 金属カバー 2)	<b>CHP 24 CS2</b>	21 x 2	<b>MHP 24 CS225</b>	25 x 2				
ペグ付き および 金属カバー ハイコンストラクション 2)	<b>CAP 24 CS</b>	21	<b>MAP 24 CS32</b>	32				
ペグ付き および 金属カバー ハイコンストラクション 2)	<b>CAP 24 CS2</b>	21 x 2	<b>MAP 24 CS232</b>	32 x 2				
ペグ付き および 金属カバー ハイコンストラクション 2)	<b>CAP 24 CS29</b>	29	<b>MAP 24 CS40</b>	40				
ペグ付き および 金属カバー ハイコンストラクション 2)	<b>CAP 24 CS229</b>	29 x 2	<b>MAP 24 CS240</b>	40 x 2				
ペグ付き および 樹脂カバー 2)	<b>CHP 24 CP</b>	21	<b>MHP 24 CP25</b>	25				
ペグ付き および 樹脂カバー 2)	<b>CHP 24 CP2</b>	21 x 2	<b>MHP 24 CP225</b>	25 x 2				
ペグ付き および 樹脂カバー ハイコンストラクション 2)	<b>CAP 24 CP</b>	21	<b>MAP 24 CP32</b>	32				
ペグ付き および 樹脂カバー ハイコンストラクション 2)	<b>CAP 24 CP2</b>	21 x 2	<b>MAP 24 CP232</b>	32 x 2				
ペグ付き および 樹脂カバー ハイコンストラクション 2)	<b>CAP 24 CP29</b>	29	<b>MAP 24 CP40</b>	40				
ペグ付き および 樹脂カバー ハイコンストラクション 2)	<b>CAP 24 CP229</b>	29 x 2	<b>MAP 24 CP240</b>	40 x 2				
レバー付き および 金属カバー	<b>CHP 24 LS</b>	21	<b>MHP 24 LS25</b>	25				
レバー付き および 金属カバー	<b>CHP 24 LS2</b>	21 x 2	<b>MHP 24 LS225</b>	25 x 2				
レバー付き および 金属カバー ハイコンストラクション	<b>CAP 24 LS</b>	21	<b>MAP 24 LS32</b>	32				
レバー付き および 金属カバー ハイコンストラクション	<b>CAP 24 LS2</b>	21 x 2	<b>MAP 24 LS232</b>	32 x 2				
レバー付き および 金属カバー ハイコンストラクション	<b>CAP 24 LS29</b>	29	<b>MAP 24 LS40</b>	40				
レバー付き および 金属カバー ハイコンストラクション	<b>CAP 24 LS229</b>	29 x 2	<b>MAP 24 LS240</b>	40 x 2				

- 1) コンプリートケーブルグランド (別売り) のみご使用いただけます。
- 2) 以下のエンクロージャと組合せ可能です:  
- CHO/CAO 24 X および CHV/CAV 24 X  
- MHO/MAO 24 X および MHV/MAV 24 X

**重要:** エンクロージャは、装着後レバーでロックがかかった状態で、IP66/IP69 (カバーの場合はIP65) の保護等級を満たします。  
カバー (CS、CP) は、機械的保護のためにあるもので、保護等級IP65を得られるものではありません

**CR CLK**  
CLASS ロッキングレバー  
固定装置  
(752ページ)



**CRUS** Type 4/4X/12  
(樹脂製カバー付きエンクロージャを除く)

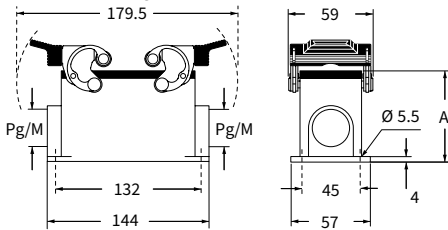


▲ 絶縁ケーブルグランドまたはガスケットなしフィッティング

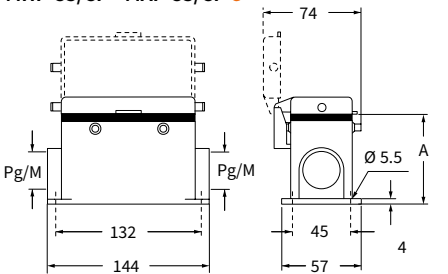


▲ O-Ring ガスケット付きケーブルグランド

### CHP - CAP および MHP - MAP ▲

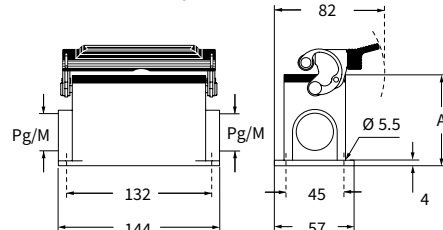


### CHP CS/CP - CAP CS/CP および MHP CS/CP - MAP CS/CP ●

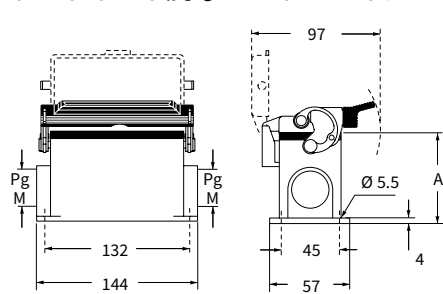


タイプ	A
CHP / MHP	63
CAP / MAP	81
CHP CS / MHP CS	63
CAP CS / MAP CS	81
CHP CP / MHP CP	63
CAP CP / MAP CP	81

### CHP L - CAP L および MHP L - MAP L ▲



### CHP LS - CAP LS および MHP LS - MAP LS ●



タイプ	A
CHP L / MHP L	63
CAP L / MAP L	81
CHP LS / MHP LS	63
CAP LS / MAP LS	81

CH - CA - CF および MH - MA - MF C-タイプ 標準

インサート		ページ:
CD	64 極 + ⊕	72
CDD	108 極 + ⊕	81
CDS	42 極 + ⊕	-
CDSH	42 極 + ⊕	89
CNE	24 極 + ⊕	113
CSE	24 極 + ⊕	-
CSH	24 極 + ⊕	113
CSH S	24 極 + ⊕	125
CCE	24 極 + ⊕	145
CMSH	10+2 (補助) 極 + ⊕	152
CMCE	10+2 (補助) 極 + ⊕	153
CT,CTSE (16A)	24 極 + ⊕	175
CQE	46 極 + ⊕	183
CQEE	64 極 + ⊕	189
CX	4/8 および 6/6 極 + ⊕	222 および 224
MIXO	6 モジュール	280 - 357

フード 4ペグ付き



フード 4ペグ付き

M40ケーブルエントリ (タップ長20mm)



詳細	品番	エントリー Pg	品番	エントリー M	品番	エントリー Pg	品番	エントリー M
ペグ付き サイドエントリー	<b>CHO 24</b>	21	<b>MHO 24.25</b>	25				
ペグ付き サイドエントリー			<b>MHO 24.32</b>	32				
ペグ付き サイドエントリー ハイコンストラクション	<b>CAO 24.21</b>	21	<b>MAO 24.32</b>	32				
ペグ付き サイドエントリー ハイコンストラクション	<b>CAO 24.29</b>	29	<b>MAO 24.40</b>	40				
ペグ付き サイドエントリー ハイコンストラクション アダプタ無し 1)					<b>CFO 24.21</b>	21	<b>MFO 24.32</b>	32
ペグ付き サイドエントリー ハイコンストラクション アダプタ無し 1)					<b>CFO 24.29</b>	29	<b>MFO 24.40</b>	40
ペグ付き トップエントリー	<b>CHV 24</b>	21						
ペグ付き トップエントリー 2)			<b>MHV 24.25</b>	25				
ペグ付き トップエントリー			<b>MHV 24.32</b>	32				
ペグ付き トップエントリー	<b>CHV 24.29</b>	29	<b>MHV 24.40</b>	40				
ペグ付き トップエントリー ハイコンストラクション	<b>CAV 24.21</b>	21	<b>MAV 24.32</b>	32				
ペグ付き トップエントリー ハイコンストラクション	<b>CAV 24.29</b>	29	<b>MAV 24.40</b>	40				
ペグ付き トップエントリー ハイコンストラクション アダプタ無し 1)					<b>CFV 24.21</b>	21	<b>MFV 24.32</b>	32
ペグ付き トップエントリー ハイコンストラクション アダプタ無し 1)					<b>CFV 24.29</b>	29	<b>MFV 24.40</b>	40
ペグ付き フロントエントリー ハイコンストラクション	<b>CAF 24.21</b>	21	<b>MAF 24.25</b>	25				
ペグ付き フロントエントリー ハイコンストラクション	<b>CAF 24.29</b>	29	<b>MAF 24.32</b>	32				
ペグ付き フロントエントリー ハイコンストラクション アダプタ無し 1)	<b>CFF 24.21</b>	21	<b>MFF 24.25</b>	25				
ペグ付き フロントエントリー ハイコンストラクション アダプタ無し 1)	<b>CFF 24.29</b>	29	<b>MFF 24.32</b>	32				

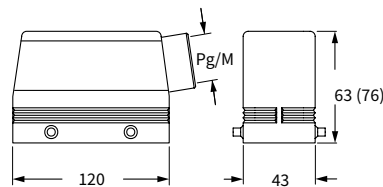
1) アダプタ無しエンクロージャは、本体にネジ切りしてあります。必ずコンプリートケーブルグランドと共にご使用下さい

2) コンプリートケーブルグランド (別売り) のみご使用いただけます。

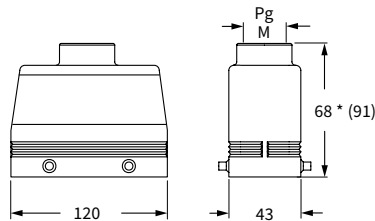
IPは対応するエンクロージャのレバータイプによって変わります  
各フードは以下のエンクロージャと組み合わせてもご使用頂けます:

- C-タイプ, IP65 もしくは IP66/IP69 ステンレス鋼製レバー付き (460,461,467,470ページ)
- C7, IP66/IP67/IP69 ステンレス鋼製レバー付き 459ページ
- CV, IP65 もしくは IP66/IP69 ステンレス鋼製レバー付き 517ページ

CHO (CAO) および MHO (MAO)

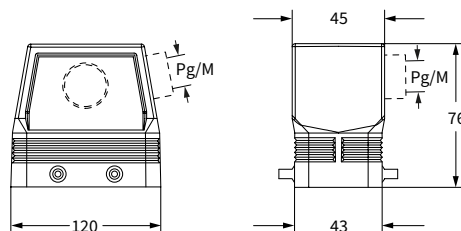


CHV (CAV) および MHV (MAV)

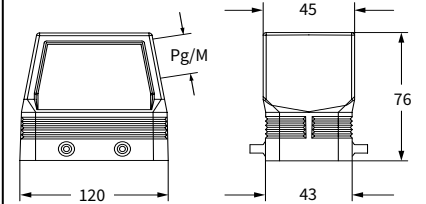


\* Pg 29 / M40タイプは69.5

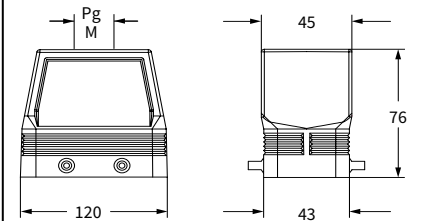
CAF/CFV および MAF/MFF



CFO および MFO



CFV および MFV



**CALUS**® Type 4/4X/12



絶縁ケーブルグランドまたはガスケットなしフィッティング



O-Ring ガスケット付きケーブルグランド  
IP67アダプタ無しフードもしくはハウジングと組み合わせた場合はIP67

# CH - CA - CF および MH - MA - MF C-タイプ 標準

インサート		ページ:
CD	64 極 + ⊕	72
CDD	108 極 + ⊕	81
CDS	42 極 + ⊕	-
CDSH	42 極 + ⊕	89
CNE	24 極 + ⊕	113
CSE	24 極 + ⊕	-
CSH	24 極 + ⊕	113
CSH S	24 極 + ⊕	125
CCE	24 極 + ⊕	145
CMSH	10+2 (補助) 極 + ⊕	152
CMCE	10+2 (補助) 極 + ⊕	153
CT,CTSE (16A)	24 極 + ⊕	175
CQE	46 極 + ⊕	183
CQEE	64 極 + ⊕	189
CX	4/8 および 6/6 極 + ⊕	222 および 224
MIXO	6 モジュール	280 - 357

## フード 2 ペグ付き



## フード 2 ペグ付き M40ケーブルエントリー (タップ長20mm)



詳細	品番	エントリー Pg	品番	エントリー M	品番	エントリー Pg	品番	エントリー M
ペグ付き サイドエントリー	<b>CHO 24 L</b>	21	<b>MHO 24 L25</b>	25				
ペグ付き サイドエントリー			<b>MHO 24 L32</b>	32				
ペグ付き サイドエントリー ハイコンストラクション	<b>CAO 24 L21</b>	21	<b>MAO 24 L32</b>	32				
ペグ付き サイドエントリー ハイコンストラクション	<b>CAO 24 L29</b>	29	<b>MAO 24 L40</b>	40				
ペグ付き サイドエントリー ハイコンストラクション アダプタ無し 1)					<b>CFO 24 L21</b>	21	<b>MFO 24 L32</b>	32
ペグ付き サイドエントリー ハイコンストラクション アダプタ無し 1)					<b>CFO 24 L29</b>	29	<b>MFO 24 L40</b>	40
ペグ付き トップエントリー	<b>CHV 24 L</b>	21						
ペグ付き トップエントリー 2)			<b>MHV 24 L25</b>	25				
ペグ付き トップエントリー			<b>MHV 24 L32</b>	32				
ペグ付き トップエントリー	<b>CHV 24 L29</b>	29	<b>MHV 24 L40</b>	40				
ペグ付き トップエントリー ハイコンストラクション	<b>CAV 24 L21</b>	21	<b>MAV 24 L32</b>	32				
ペグ付き トップエントリー ハイコンストラクション	<b>CAV 24 L29</b>	29	<b>MAV 24 L40</b>	40				
ペグ付き トップエントリー ハイコンストラクション アダプタ無し 1)					<b>CFV 24 L21</b>	21	<b>MFV 24 L32</b>	32
ペグ付き トップエントリー ハイコンストラクション アダプタ無し 1)					<b>CFV 24 L29</b>	29	<b>MFV 24 L40</b>	40

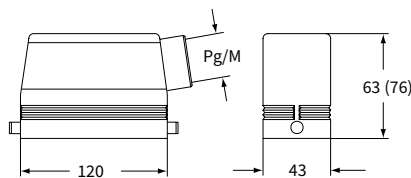
1) アダプタ無しエンクロージャは、本体にネジ切りしてあります。必ずコンプリートケーブルグランドと共にご使用下さい

2) コンプリートケーブルグランド (別売り) のみご使用いただけます。

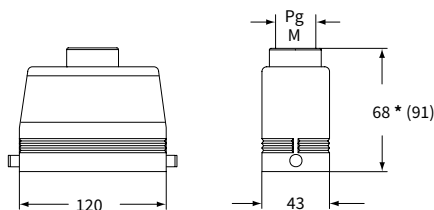
IPは対応するエンクロージャのレバータイプによって変わります  
各フードは以下のエンクロージャと組み合わせてもご使用頂けます:

- C-タイプ, IP65 もしくは IP66/IP69 ステンレス鋼製レバー付き (460~470ページ)
- CV, IP65 もしくは IP66/IP69 ステンレス鋼製レバー付き 514・515ページ

### CHO L (CAO L) および MHO L (MAO L)

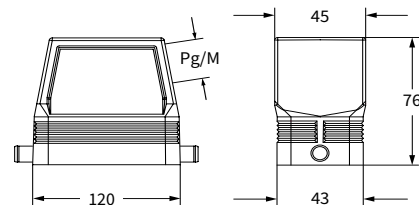


### CHV L (CAV L) および MHV L (MAV L)

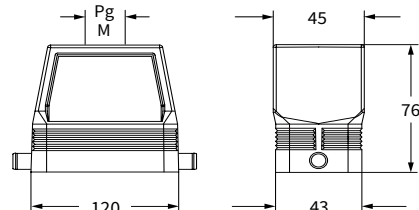


\* Pg 29 - M 40 バージョンは69.5

### CFO L および MFO L



### CFV L および MFV L



**CAIUS**® Type 4/4X/12

絶縁ケーブルグランドまたはガスケットなしフィッティング

O-Ring ガスケット付きケーブルグランド

CA - CF および MA - MF C-タイプ 標準

インサート		ページ:
CD	64 極 + ⊕	72
CDD	108 極 + ⊕	81
CDS	42 極 + ⊕	-
CDSH	42 極 + ⊕	89
CNE	24 極 + ⊕	113
CSE	24 極 + ⊕	-
CSH	24 極 + ⊕	113
CSH S	24 極 + ⊕	125
CCE	24 極 + ⊕	145
CMSH	10+2 (補助) 極 + ⊕	152
CMCE	10+2 (補助) 極 + ⊕	153
CT,CTSE (16A)	24 極 + ⊕	175
CQE	46 極 + ⊕	183
CQEE	64 極 + ⊕	189
CX	4/8 および 6/6 極 + ⊕	222 および 224
MIXO	6 モジュール	280 - 357

フード, ダブルトップエントリー 4ペグ付き



フード, ダブルフロントエントリー 4ペグ付き

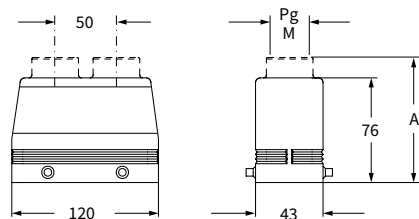


詳細	品番	エントリー Pg	品番	エントリー M	品番	エントリー Pg	品番	エントリー M
ペグ付き2レバー用 エンクロージャサイズ“104.27”に使用	<b>CAV 24.221</b>	21 x 2	<b>MAV 24.232</b>	32 x 2				
エンクロージャサイズ“104.27”に使用	<b>CAV 24.229</b>	29 x 2						
ペグ付き2レバー用 アダプタ無し 1) エンクロージャサイズ“104.27”に使用	<b>CFV 24.221</b>	21 x 2	<b>MFV 24.232</b>	32 x 2				
ペグ付き2レバー用 エンクロージャサイズ“104.27”に使用					<b>CAF 24.221</b>	21 x 2	<b>MAF 24.225</b>	25 x 2
ペグ付き 2レバー用 アダプタ無し 1) エンクロージャサイズ“104.27”に使用					<b>CFF 24.221</b>	21 x 2	<b>MFF 24.225</b>	25 x 2

1) アダプタ無しエンクロージャは、本体にネジ切りしてあります。必ずコンプリートケーブルグランドと共にご使用下さい

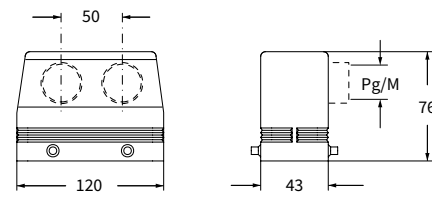
IPは対応するエンクロージャのレバータイプによって変わります  
各フードは以下のエンクロージャと組み合わせてもご使用頂けます:  
- C-タイプ, IP65 or IP66/IP69 ステンレス鋼製レバー付き (460,461,467,470ページ)  
- C7, IP66/**IP67**/IP69 ステンレス鋼製レバー付き 459ページ  
- CV, IP65 or IP66/IP69 ステンレス鋼製レバー付き 517ページ

CAV/CFV および MAV/MFV



品番	A
<b>CAV 24.221 - MAV 24.232</b>	90.5 (91)
<b>CAV 24.229</b>	90.5
<b>CFV 24.221 - MFV 24.232</b>	-

CAF/CFF および MAF/MFF



**CAIUS**® Type 4/4X/12



絶縁ケーブルグランドまたはガスケットなしフィッティング



O-Ring ガスケット付きケーブルグランド  
IP67アダプタ無しフードもしくはハウジングと組み合わせた場合はIP67

# CI および MI C-タイプ 標準

インサート		ページ:
CD	64 極 + ⊕	72
CDD	108 極 + ⊕	81
CDS	42 極 + ⊕	-
CDSH	42 極 + ⊕	89
CNE	24 極 + ⊕	113
CSE	24 極 + ⊕	-
CSH	24 極 + ⊕	113
CSH S	24 極 + ⊕	125
CCE	24 極 + ⊕	145
CMSH	10+2 (補助) 極 + ⊕	152
CMCE	10+2 (補助) 極 + ⊕	153
CT,CTSE (16A)	24 極 + ⊕	175
CQE	46 極 + ⊕	183
CQEE	64 極 + ⊕	189
CX	4/8 および 6/6 極 + ⊕	222 および 224
MIXO	6 モジュール	280 - 357

## 傾斜フード2ロックレバー用 サイドエントリー



## 傾斜フード2ロックレバー用 トップエントリー



詳細	品番	エントリー Pg	品番	エントリー M	品番	エントリー Pg	品番	エントリー M
----	----	----------	----	---------	----	----------	----	---------

エンクロージャサイズ“104.27”に使用  
ペグ付き2レバー用 サイドエントリー  
ペグ付き2レバー用 サイドエントリー

**CIO 24.36** 36

**MIO 24.40** 40  
**MIO 24.50** 50

エンクロージャサイズ“104.27”に使用  
ペグ付き2レバー用 トップエントリー  
ペグ付き2レバー用 トップエントリー

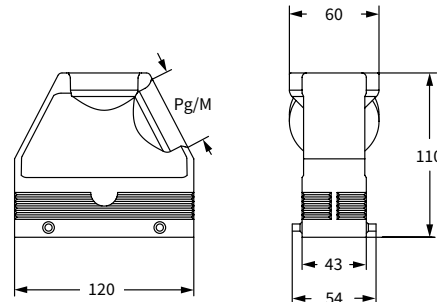
**CIV 24.36** 36

**MIV 24.40** 40  
**MIV 24.50** 50

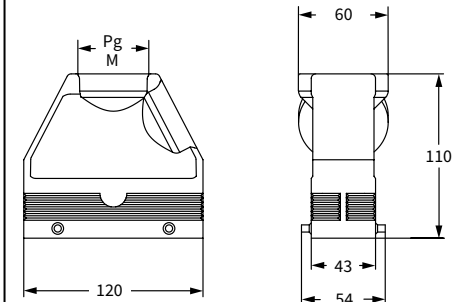
IPは対応するエンクロージャのレバータイプによって  
変わります  
各フードは以下のエンクロージャと組み合わせてもご  
使用頂けます:

- C-タイプ, IP65 もしくは IP66/IP69 ステンレス鋼製レバー付き (460,461,467,470ページ)
- C7, IP66/**IP67**/IP69 ステンレス鋼製レバー付き 459ページ
- CV, IP65 もしくは IP66/IP69 ステンレス鋼製レバー付き 517ページ

### CIO および MIO



### CIV および MIV



**CAIUS**® Type 4/4X/12

絶縁ケーブルグランドまたは  
ガスケットなしフィッティング

O-Ring ガスケット付きケーブルグランド  
レバーのタイプによって異なります



# CQ および MQ C-タイプ 標準

インサート

ページ:

CD	64 極 + ⊕	72
CDD	108 極 + ⊕	81
CDS	42 極 + ⊕	-
CDSH	42 極 + ⊕	89
CNE	24 極 + ⊕	113
CSE	24 極 + ⊕	-
CSH	24 極 + ⊕	113
CSH S	24 極 + ⊕	125
CCE	24 極 + ⊕	145
CMSH	10+2 (補助) 極 + ⊕	152
CMCE	10+2 (補助) 極 + ⊕	153
CT,CTSE (16A)	24 極 + ⊕	175
CQE	46 極 + ⊕	183
CQEE	64 極 + ⊕	189
CX	4/8 および 6/6 極 + ⊕	222 および 224
MIXO	6 モジュール	280 - 357

## 拡張型フード

サイドもしくはトップエントリー 4ペグ付き



詳細

品番 エントリー Pg      品番 エントリー M

エンクロージャサイズ“104.27”に使用  
ペグ付き2レバー用 サイドエントリー アダプタ無し 1)  
ペグ付き2レバー用 トップエントリー アダプタ無し 1)

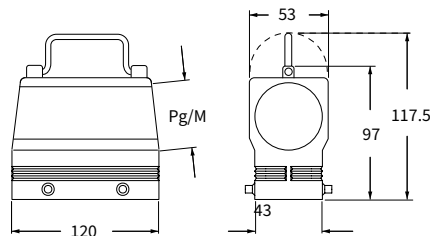
<b>CQO 24</b>	36	<b>MQO 24.40</b>	40
<b>CQV 24</b>	36	<b>MQV 24.40</b>	40

1) アダプタ無しエンクロージャは、本体にネジ切りしてあります。必ずコンプリートケーブルグランドと共にご使用下さい

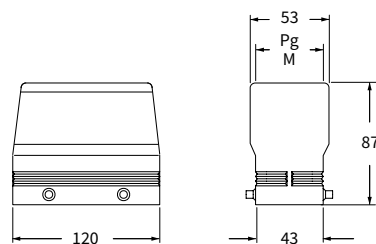
IPは対応するエンクロージャのレバータイプによって変わります  
各フードは以下のエンクロージャと組み合わせてもご使用頂けます:

- C-タイプ, IP65 もしくは IP66/IP69 ステンレス鋼製レバー付き. (460,461,467,470ページ)
- C7, IP66/**IP67**/IP69 ステンレス鋼製レバー付き, 495ページ
- CV, IP65 もしくは IP66/IP69 ステンレス鋼製レバー付き, 514・515ページ

## CQO および MQO



## CQV および MQV



**CAUS**® Type 4/4X/12



絶縁ケーブルグランドまたはガスケットなしフィッティング



O-Ring ガスケット付きケーブルグランド  
レバーのタイプによって異なります

# CH - CA - CF および MH - MA - MF C-タイプ 標準

インサート		ページ:
CD	64 極 + ⊕	72
CDD	108 極 + ⊕	81
CDS	42 極 + ⊕	-
CDSH	42 極 + ⊕	89
CNE	24 極 + ⊕	113
CSE	24 極 + ⊕	-
CSH	24 極 + ⊕	113
CSH S	24 極 + ⊕	125
CCE	24 極 + ⊕	145
CMSH	10+2 (補助) 極 + ⊕	152
CMCE	10+2 (補助) 極 + ⊕	153
CT,CTSE (16A)	24 極 + ⊕	175
CQE	46 極 + ⊕	183
CQEE	64 極 + ⊕	189
CX	4/8 および 6/6 極 + ⊕	222 および 224
MIXO	6 モジュール	280 - 357

## フード2 レバー付き



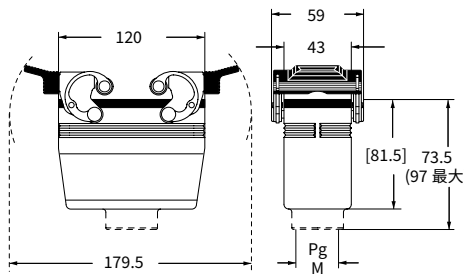
## フード2 レバー付き M40ケーブルエントリ (20mm)



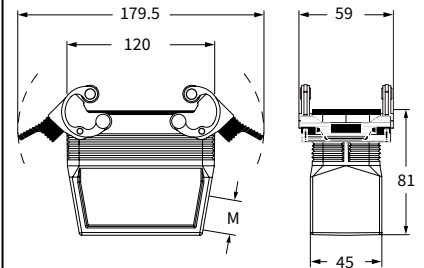
詳細	品番	エントリー Pg	品番	エントリー M	品番	エントリー M
レバー付き、ガスケット付きサイドエントリー ハイコンストラクション。 アダプタ無し 1)					<b>MFO 24 G40</b>	40
レバー付き、ガスケット付きトップエントリー	<b>CHV 24 G</b>	21	<b>MHV 24 G32</b>	32		
レバー付き、ガスケット付きトップエントリー ハイコンストラクション	<b>CAV 24 G</b>	21	<b>MAV 24 G25</b>	25		
レバー付き、ガスケット付きトップエントリー ハイコンストラクション	<b>CAF 24 G29</b>	29	<b>MAV 24 G32</b>	32		
レバー付き、ガスケット付きトップエントリー ハイコンストラクション			<b>MAV 24 G40</b>	40		
レバー付き、ガスケット付きトップエントリー ハイコンストラクション。 アダプタ無し 1)	<b>CFV 24 G</b>	21	<b>MFV 24 G25</b>	25		
レバー付き、ガスケット付きトップエントリー ハイコンストラクション。 アダプタ無し 1)	<b>CFV 24 G29</b>	29	<b>MFV 24 G32</b>	32		
レバー付き、ガスケット付きトップエントリー ハイコンストラクション アダプタ無し 1)					<b>MFV 24 G40</b>	40

1) アダプタ無しエンクロージャは、本体にネジ切りしてあります。必ずコンプリートケーブルグランドと共にご使用下さい

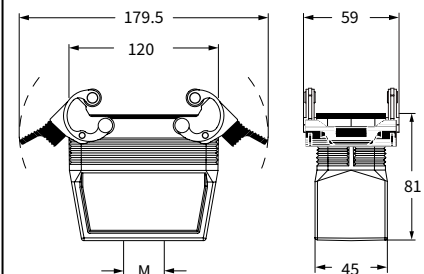
### CHV G (CAV G) および [CFV G]. MHV G (MAV G) および [MFV G]



### MFO 24 G40



### MFV 24 G40



**CALUS** Type 4/4X/12

絶縁ケーブルグランドまたはガスケットなしフィッティング

O-Ring ガスケット付きケーブルグランド

インサート		ページ:
CD	64 極 + ⊕	72
CDD	108 極 + ⊕	81
CDS	42 極 + ⊕	-
CDSH	42 極 + ⊕	89
CNE	24 極 + ⊕	113
CSE	24 極 + ⊕	-
CSH	24 極 + ⊕	113
CSH S	24 極 + ⊕	125
CCE	24 極 + ⊕	145
CMSH	10+2 (補助) 極 + ⊕	152
CMCE	10+2 (補助) 極 + ⊕	153
CT,CTSE (16A)	24 極 + ⊕	175
CQE	46 極 + ⊕	183
CQEE	64 極 + ⊕	189
CX	4/8 および 6/6 極 + ⊕	222 および 224
MIXO	6 モジュール	280 - 357

フード 1 ロックレバー付き



フード 1 ロックレバー付き

M40ケーブルエントリ (タップ長20mm)



詳細

品番	エントリー Pg	品番	エントリー M	品番	エントリー M
----	----------	----	---------	----	---------

レバーおよびガスケット付き サイドエントリー ハイコンストラクション。アダプタ無し 1)

**MFO 24 LG40** 40

レバーおよびガスケット付き トップエントリー

**CHV 24 LG** 21      **MHV 24 LG32** 32

レバーおよびガスケット付き トップエントリー ハイコンストラクション

**CAV 24 LG21** 21      **MAV 24 LG25** 25

レバーおよびガスケット付き トップエントリー ハイコンストラクション

**CAV 24 LG29** 29      **MAV 24 LG32** 32

レバーおよびガスケット付き トップエントリー ハイコンストラクション

**MAV 24 LG40** 40

レバーおよびガスケット付き トップエントリー ハイコンストラクション

**CFV 24 LG21** 21      **MFV 24 LG25** 25

レバーおよびガスケット付き トップエントリー ハイコンストラクション

**CFV 24 LG29** 29      **MFV 24 LG32** 32

レバーおよびガスケット付き トップエントリー ハイコンストラクション

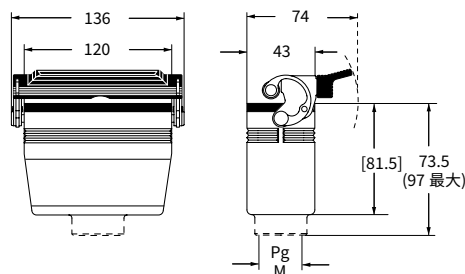
**MFV 24 LG40** 40

レバーおよびガスケット付き トップエントリー ハイコンストラクション

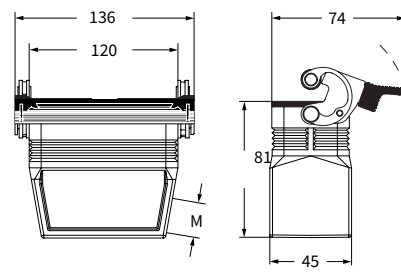
アダプタ無し 1)

1) アダプタ無しエンクロージャは、本体にネジ切りしてあります。必ずコンプリートケーブルグランドと共にご使用下さい

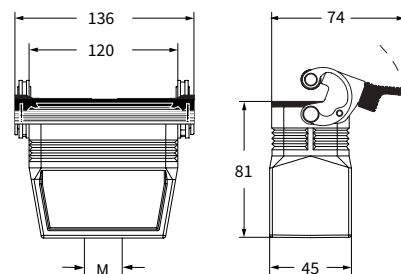
**CHV LG (CAV LG) および [CFV LG].**  
**MHV LG (MAV LG) および [MFV LG]**



**MFO 24 LG40**



**MFV 24 LG40**



**CAIUS**® Type 4/4X/12



絶縁ケーブルグランドまたはガスケットなしフィッティング



O-Ring ガスケット付きケーブルグランド

# CAN C-タイプ 標準

インサート		ページ:
CD	64 極 + ⊕	72
CDD	108 極 + ⊕	81
CDS	42 極 + ⊕	-
CDSH	42 極 + ⊕	89
CNE	24 極 + ⊕	113
CSE	24 極 + ⊕	-
CSH	24 極 + ⊕	113
CSH S	24 極 + ⊕	125
CCE	24 極 + ⊕	145
CMSH	10+2 (補助) 極 + ⊕	152
CMCE	10+2 (補助) 極 + ⊕	153
CT,CTSE (16A)	24 極 + ⊕	175
CQE	46 極 + ⊕	183
CQEE	64 極 + ⊕	189
CX	4/8 および 6/6 極 + ⊕	222 および 224
MIXO	6 モジュール	280 - 357

リボン (フラット) ケーブル用フード4ペグ付き



リボン (フラット) ケーブルフード用ガスケット



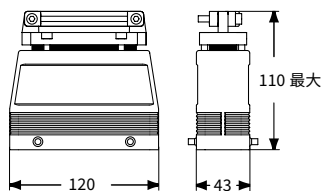
詳細	品番	品番
----	----	----

ペグ付き トップエントリー

CAN 24

リボン (フラット) ケーブルガスケット (別売り)  
 18.8 x 5.8 mmサイズのケーブル用  
 63.8 x 5.1 mmサイズのケーブル用  
 36 x 9 mmサイズのケーブル用  
 ケーブル用ダクト未加工

CRN 1  
 CRN 2  
 CRN 3  
 CRN P



**CALUS**® Type 4/4X/12



C-タイプ


CH - CA および MH - MA C-タイプ 標準

インサート

CD	64 極 + ⊕	72
CDD	108 極 + ⊕	81
CDS	42 極 + ⊕	-
CDSH	42 極 + ⊕	89
CNE	24 極 + ⊕	113
CSE	24 極 + ⊕	-
CSH	24 極 + ⊕	113
CSH S	24 極 + ⊕	125
CCE	24 極 + ⊕	145
CMSH	10+2 (補助) 極 + ⊕	152
CMCE	10+2 (補助) 極 + ⊕	153
CT,CTSE (16A)	24 極 + ⊕	175
CQE	46 極 + ⊕	183
CQEE	64 極 + ⊕	189
CX	4/8 および 6/6 極 + ⊕	222 および 224
MIXO	6 モジュール	280 - 357

ページ:

フード2 レバー付き



カバー



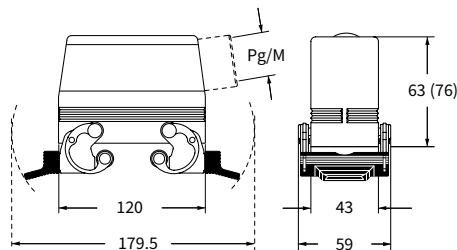
詳細	品番	エントリー Pg	品番	エントリー M	品番 (丸端子付)	品番 (ループ付)
レバー付き, サイドエントリー 1)	<b>CHO 24 X</b>	21	<b>MHO 24 X25</b>	25		
レバー付き, サイドエントリー 1)			<b>MHO 24 X32</b>	32		
レバー付き, サイドエントリー, ハイコンストラクション 1)	<b>CAO 24 X</b>	21	<b>MAO 24 X32</b>	32		
レバー付き, サイドエントリー, ハイコンストラクション 1)	<b>CAO 24 X29</b>	29	<b>MAO 24 X40</b>	40		
レバー付き, トップエントリー 1)	<b>CHV 24 X</b>	21				
レバー付き, トップエントリー 1) 3)			<b>MHV 24 X25</b>	25		
レバー付き, トップエントリー 1)			<b>MHV 24 X32</b>	32		
レバー付き, トップエントリー, ハイコンストラクション 1)	<b>CAV 24 X</b>	21	<b>MAV 24 X32</b>	32		
レバー付き, トップエントリー, ハイコンストラクション 1)	<b>CAV 24 X29</b>	29	<b>MAV 24 X40</b>	40		
4ペグ付き (2 レバー、ガスケット付きエンクロージャ用)					<b>CHC 24</b>	<b>CHC 24 S</b>
4ペグ付き ガスケット付き (2 レバー付きエンクロージャ用) 2)						<b>CHC 24 C</b>
2 ペグ付き (1 レバー ガスケットなしエンクロージャ用)					<b>CHC 24 L</b>	<b>CHC 24 SL</b>
2 レバー付き (4ペグ付きフード用)						<b>CHC 24 G</b>
1 レバー付き (2 ペグ付きフード用)						<b>CHC 24 LG</b>

1) 以下のエンクロージャと組合せ可能です:  
 - CHI/CHP/CAP 16 CS/CP/C  
 - MHP/MAP 24 CS/CP

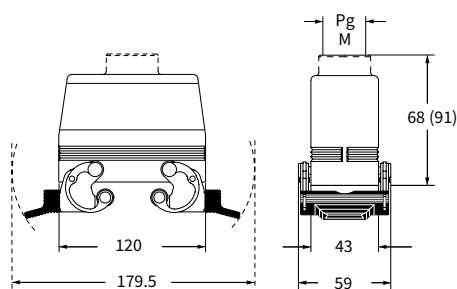
2) 以下のエンクロージャと組合せ可能です:  
 - CHO/CAO 24 X および CHV/CAV 24 X  
 - MHO/MAO 24 X および MHV/MAV 24 X

3) コンプリートケーブルグランド (別売り) のみご使用いただけます。

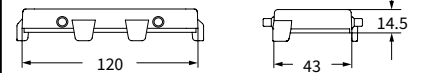
CHO X (CAO X) および MHO X (MAO X)



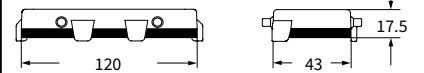
CHV X (CAV X) および MHV X (MAV X)



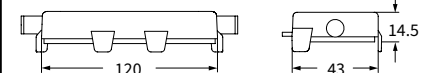
CHC (S)



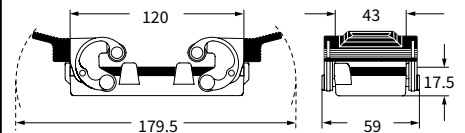
CHC C



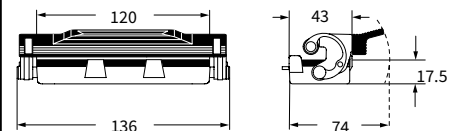
CHC L (SL)



CHC G

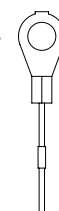


CHC LG



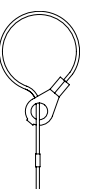
ハウジング  
固定用

丸端子



フード  
固定用

ループ



**CAIUS**® Type 4/4X/12



絶縁ケーブルグランドまたは  
ガスケットなしフィッティング



O-Ring ガスケット付きケーブルグランド

C-タイプ

# CAC C-タイプ 標準

インサート		ページ:
CD	64 極 + ⊕	72
CDD	108 極 + ⊕	81
CDS	42 極 + ⊕	-
CDSH	42 極 + ⊕	89
CNE	24 極 + ⊕	113
CSE	24 極 + ⊕	-
CSH	24 極 + ⊕	113
CSH S	24 極 + ⊕	125
CCE	24 極 + ⊕	145
CMSH	10+2 (補助) 極 + ⊕	152
CMCE	10+2 (補助) 極 + ⊕	153
CT,CTSE (16A)	24 極 + ⊕	175
CQE	46 極 + ⊕	183
CQEE	64 極 + ⊕	189
CX	4/8 および 6/6 極 + ⊕	222 および 224
MIXO	6 モジュール	280 - 357

フード エントリー無し 後穴あけタイプ



フード エントリー無し 後穴あけタイプ



詳細

品番  
4ペグ付き

品番  
2ペグ付き

ペグ付き, ハイコンストラクション

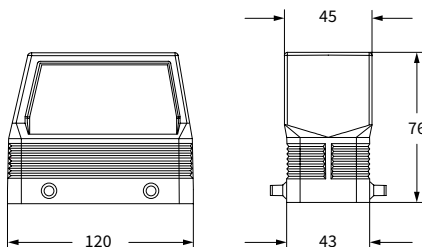
CAC 24

CAC 24 L

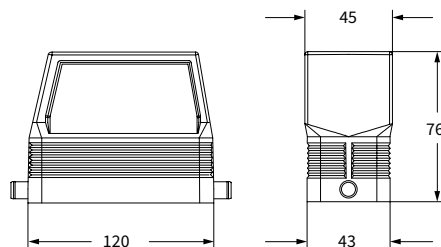
各フードは以下のエンクロージャと組み合わせてもご使用頂けます:

- C-タイプ, IP65 もしくは IP66/IP69 ステンレス鋼製レバー付き. (460,461,467,470ページ)
- C7, IP66/IP67/IP69 ステンレス鋼製レバー付き, 459ページ
- CV, IP65 もしくは IP66/IP69 ステンレス鋼製レバー付き, 514・515ページ

CAC 24 ●



CAC 24 L ▲



**CAVUS**® Type 4/4X/12



● IP67ハウジングと組み合わせた場合はIP67

# CH C-タイプ 標準

インサート

ページ:

CD	80	極 + ⊕	73
CDD	144	極 + ⊕	82
CDS	54	極 + ⊕	-
CDSH	54	極 + ⊕	90
CNE	32	極 + ⊕	114
CSE	32	極 + ⊕	-
CSH	32	極 + ⊕	114
CSH S	32	極 + ⊕	126
CCE	32	極 + ⊕	146
CSS	32	極 + ⊕	164
CTSE (16A) *	32	極 + ⊕	176
CQE	64	極 + ⊕	184
CME	12+4 (補助)	極 + ⊕	154
CMSh	12+4 (補助)	極 + ⊕	154
CMCE	12+4 (補助)	極 + ⊕	155
CP	12	極 + ⊕	191
MIXO	4+4	モジュール	280 - 357

\*) バルクヘッドハウジングとのみご使用いただけます

対応インサート:  
2 x (77.5 x 27) mm

バルクヘッドハウジング  
2レバーまたは4 ベグ付き



バルクヘッドハウジング  
1ロックレバー付き



詳細

品番

品番

2 または 1 レバー付き

CHI 32

CHI 32 L

ベグ付き および 金属 カバー ㊦

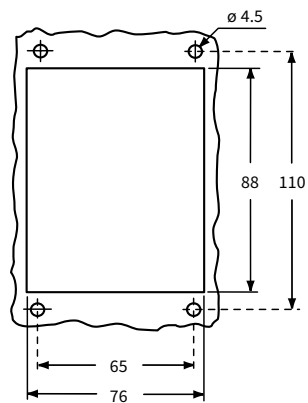
CHI 32 CS

レバー付き および 金属 カバー

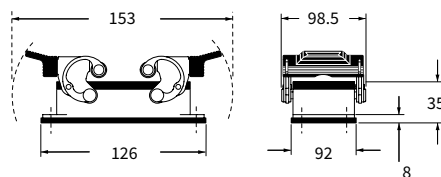
CHI 32 LS

㊦以下のエンクロージャと組合せ可能です:  
- CHO/CHV/CFO/CFV 32 X  
- MHO/MHV/MFO/MFV 32 X

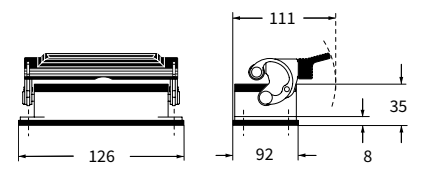
バルクヘッドハウジング用パネルカットアウト



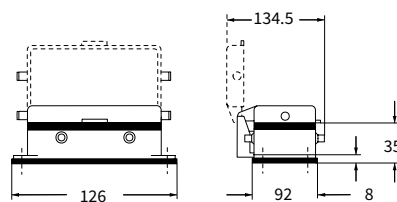
CHI ▲



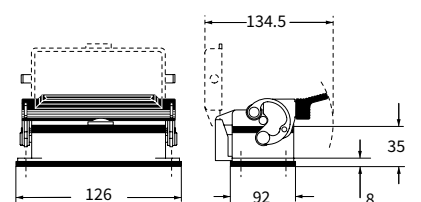
CHI L ▲



CHI CS ●



CHI LS ●



**Q 重要:** エンクロージャは、装着後レバーでロックがかかった状態で、IP66/IP69 (カバーの場合はIP65) の保護等級を満たします。  
カバー (CS、CP) は、機械的保護のためにあるもので、保護等級IP65を得られるものではありません

**CALUS** Type 4/4X/12



# CH および MH C-タイプ 標準

インサート		ページ:
CD	80 極 + ⊕	73
CDD	144 極 + ⊕	82
CDS	54 極 + ⊕	-
CDSH	54 極 + ⊕	90
CNE	32 極 + ⊕	114
CSE	32 極 + ⊕	-
CSH	32 極 + ⊕	114
CSH S	32 極 + ⊕	126
CCE	32 極 + ⊕	146
CSS	32 極 + ⊕	164
CQE	64 極 + ⊕	184
CME	12+4 (補助) 極 + ⊕	154
CMSH	12+4 (補助) 極 + ⊕	154
CMCE	12+4 (補助) 極 + ⊕	155
CP	12 極 + ⊕	191
MIXO	4 + 4 モジュール	280 - 357

対応インサート:  
2 x (77.5 x 27) mm

## サーフェイス マウントハウジング 2 レバー付き



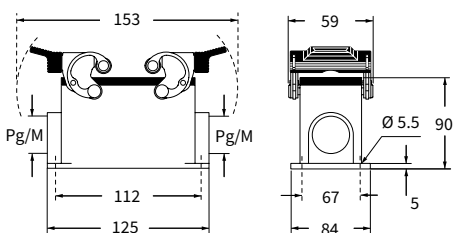
## サーフェイス マウントハウジング 1 ロックレバー付き



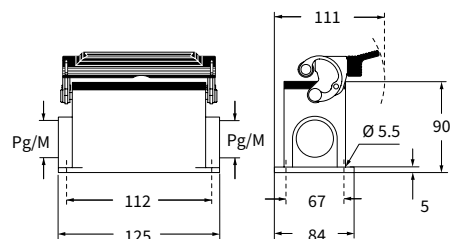
詳細	品番	エントリー Pg	品番	エントリー M	品番	エントリー Pg	品番	エントリー M
2 または 1 レバー付き	<b>CHP 32.29</b>	29	<b>MHP 32.40</b>	40	<b>CHP 32 L29</b>	29	<b>MHP 32 L40</b>	40
2 または 1 レバー付き	<b>CHP 32.229</b>	29 x 2	<b>MHP 32.240</b>	40 x 2	<b>CHP 32 L229</b>	29 x 2	<b>MHP 32 L240</b>	40 x 2
2 または 1 レバー付き	<b>CHP 32</b>	36	<b>MHP 32.50</b>	50	<b>CHP 32 L</b>	36	<b>MHP 32 L50</b>	50
2 または 1 レバー付き	<b>CHP 32.2</b>	36 x 2	<b>MHP 32.250</b>	50 x 2	<b>CHP 32 L2</b>	36 x 2	<b>MHP 32 L250</b>	50 x 2
2 または 1 レバー付き	<b>CHP 32.42</b>	42			<b>CHP 32 L42</b>	42		
2 または 1 レバー付き	<b>CHP 32.242</b>	42 x 2			<b>CHP 32 L242</b>	42 x 2		
レバー付き および 金属 カバー					<b>CHP 32 LS29</b>	29	<b>MHP 32 LS40</b>	40
レバー付き および 金属 カバー					<b>CHP 32 LS229</b>	29 x 2	<b>MHP 32 LS240</b>	40 x 2
レバー付き および 金属 カバー					<b>CHP 32 LS</b>	36	<b>MHP 32 LS50</b>	50
レバー付き および 金属 カバー					<b>CHP 32 LS2</b>	36 x 2	<b>MHP 32 LS250</b>	50 x 2
レバー付き および 金属 カバー					<b>CHP 32 LS42</b>	42		
レバー付き および 金属 カバー					<b>CHP 32 LS242</b>	42 x 2		

**Q 重要:** エンクロージャは、装着後レバーでロックがかかった状態で、IP66/IP69 (カバーの場合はIP65) の保護等級を満たします。  
カバー (CS、CP) は、機械的保護のためにあるもので、保護等級IP65を得られるものではありません

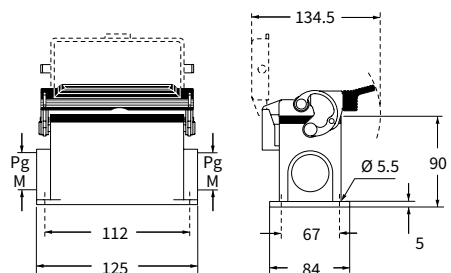
### CHP および MHP ▲



### CHP L および MHP L ▲



### CHP LS および MHP LS ●



**CALUS**® Type 4/4X/12



▲ 絶縁ケーブルグランドまたはガスケットなしフィッティング



▲ O-Ring ガスケット付きケーブルグランド



CH - CF および MH - MF C-タイプ 標準

インサート

ページ:

CD	80 極 + ⊕	73
CDD	144 極 + ⊕	82
CDS	54 極 + ⊕	-
CDSH	54 極 + ⊕	90
CNE	32 極 + ⊕	114
CSE	32 極 + ⊕	-
CSH	32 極 + ⊕	114
CSH S	32 極 + ⊕	126
CCE	32 極 + ⊕	146
CSS	32 極 + ⊕	164
CQE	64 極 + ⊕	184
CME	12+4 (補助) 極 + ⊕	154
CMSH	12+4 (補助) 極 + ⊕	154
CMCE	12+4 (補助) 極 + ⊕	155
CP	12 極 + ⊕	191
MIXO	4 + 4 モジュール	280 - 357

対応インサート:  
2 x (77.5 x 27) mm

フード 4ペグ付き および 2レバー



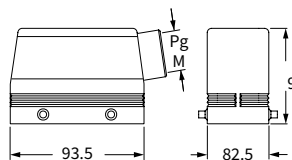
フード 2ペグ付き および 1レバー



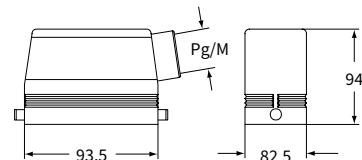
詳細	品番	エントリー Pg	品番	エントリー M	品番	エントリー Pg	品番	エントリー M
ペグ付き, サイドエントリー	<b>CHO 32.29</b>	29	<b>MHO 32.32</b>	32	<b>CHO 32 L</b>	36	<b>MHO 32 L40</b>	40
ペグ付き, サイドエントリー	<b>CHO 32</b>	36	<b>MHO 32.40</b>	40				
ペグ付き, サイドエントリー	<b>CHO 32.42</b>	42	<b>MHO 32.50</b>	50				
ペグ付き, サイドエントリー, アダプタ無し 1)	<b>CFO 32.29</b>	29	<b>MFO 32.32</b>	32	<b>CFO 32 L</b>	36	<b>MFO 32 L40</b>	40
ペグ付き, サイドエントリー, アダプタ無し 1)	<b>CFO 32</b>	36	<b>MFO 32.40</b>	40				
ペグ付き, サイドエントリー, アダプタ無し 1)	<b>CFO 32.42</b>	42	<b>MFO 32.50</b>	50				
ペグ付き, トップエントリー	<b>CHV 32.29</b>	29	<b>MHV 32.32</b>	32	<b>CHV 32 L</b>	36	<b>MHV 32 L40</b>	40
ペグ付き, トップエントリー	<b>CHV 32</b>	36	<b>MHV 32.40</b>	40				
ペグ付き, トップエントリー	<b>CHV 32.42</b>	42	<b>MHV 32.50</b>	50				
ペグ付き, トップエントリー, アダプタ無し 1)	<b>CFV 32.29</b>	29	<b>MFV 32.32</b>	32	<b>CFV 32 L</b>	36	<b>MFV 32 L40</b>	40
ペグ付き, トップエントリー, アダプタ無し 1)	<b>CFV 32</b>	36	<b>MFV 32.40</b>	40				
ペグ付き, トップエントリー, アダプタ無し 1)	<b>CFV 32.42</b>	42	<b>MFV 32.50</b>	50				
レバー付き, ガasket付き トップエントリー	<b>CHV 32 G29</b>	29	<b>MHV 32 G32</b>	32	<b>CHV 32 LG</b>	36	<b>MHV 32 LG40</b>	40
2 または 1レバー付き ガasket付き, トップエントリー	<b>CHV 32 G</b>	36	<b>MHV 32 G40</b>	40				
レバー付き, ガasket付き トップエントリー	<b>CHV 32 G42</b>	42	<b>MHV 32 G50</b>	50				
レバー付き, ガasket付き トップエントリー, アダプタ無し 1)	<b>CFV 32 G29</b>	29	<b>MFV 32 G32</b>	32	<b>CFV 32 LG</b>	36	<b>MFV 32 LG40</b>	40
レバー付き, ガasket付き, トップエントリー, アダプタ無し 1)	<b>CFV 32 G</b>	36	<b>MFV 32 G40</b>	40				
レバー付き, ガasket付き トップエントリー, アダプタ無し 1)	<b>CFV 32 G42</b>	42	<b>MFV 32 G50</b>	50				

1) アダプタ無しエンクロージャは、本体にネジ切りしてあります。必ずコンプリートケーブルグランドと共にご使用下さい

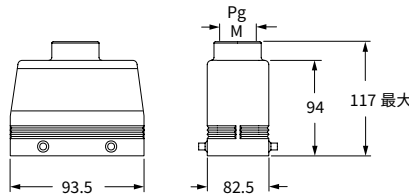
CHO/CFO および MHO/MFO



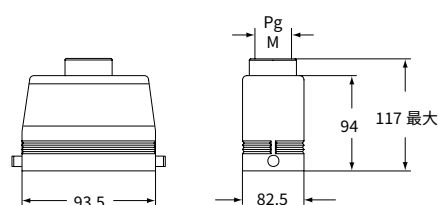
CHO/CFO L および MHO/MFO L



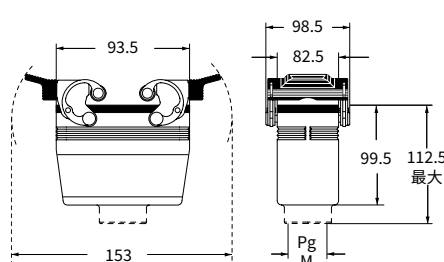
CHV/CFV および MHV/MFV



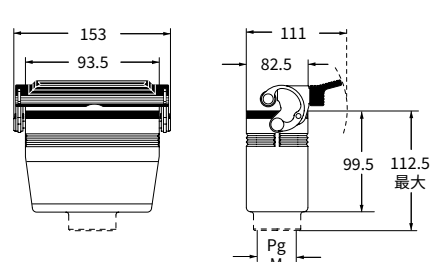
CHV/CFV L および MHV/MFV L



CHV/CFV G および MHV/MFV G



CHV/CFV LG および MHV/MFV LG



**CALUS**® Type 4/4X/12



絶縁ケーブルグランドまたはガasketなしフィッティング



O-Ring ガasket付きケーブルグランド

C-タイプ

# CH - CF および MH - MF C-タイプ 標準

インサート		ページ:
CD	80 極 + ⊕	73
CDD	144 極 + ⊕	82
CDS	54 極 + ⊕	-
CDSH	54 極 + ⊕	90
CNE	32 極 + ⊕	114
CSE	32 極 + ⊕	-
CSH	32 極 + ⊕	114
CSH S	32 極 + ⊕	126
CCE	32 極 + ⊕	146
CSS	32 極 + ⊕	164
CQE	64 極 + ⊕	184
CME	12+4 (補助) 極 + ⊕	154
CMSH	12+4 (補助) 極 + ⊕	154
CMCE	12+4 (補助) 極 + ⊕	155
CP	12 極 + ⊕	191
MIXO	4 + 4 モジュール	280 - 357

対応インサート:  
2 x (77.5 x 27) mm

## フード2 レバー付き



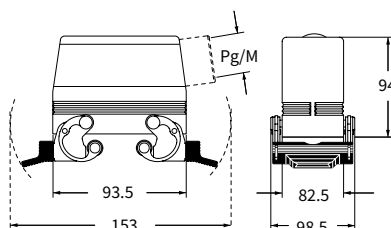
## カバー



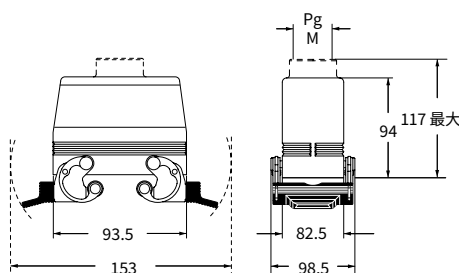
詳細	品番	エントリー Pg	品番	エントリー M	品番 (丸端子付)	品番 (ループ付)
レバー付き, サイドエントリー 2)	<b>CHO 32 X</b>	36	<b>MHO 32 X40</b>	40	<b>CHC 32</b>	<b>CHC 32 S</b>
レバー付き, サイドエントリー, アダプタ無し 1) 2)	<b>CFO 32 X</b>	36	<b>MFO 32 X40</b>	40		<b>CHC 32 C</b>
レバー付き, トップエントリー 2)	<b>CHV 32 X</b>	36	<b>MHV 32 X40</b>	40	<b>CHC 32 L</b>	<b>CHC 32 SL</b>
レバー付き, トップエントリー, アダプタ無し 1) 2)	<b>CFV 32 X</b>	36	<b>MFV 32 X40</b>	40		<b>CHC 32 G</b>
4ペグ付き (2レバー, ガasket付きエンクロージャ用)						<b>CHC 32 LG</b>
4ペグ付き ガasket付き (2レバー付きエンクロージャ用) 3)						
2ペグ付き (1レバー ガasketなしエンクロージャ用)						
2レバー付き (4ペグ付きフード用)						
1レバー付き (2ペグ付きフード用)						

- 1) アダプタ無しエンクロージャは、本体にネジ切りしてあります。必ずコンプリートケーブルグランドと共にご使用下さい
- 2) CH1 32 CS のエンクロージャと組み合わせが可能です
- 3) 以下のエンクロージャと組合せ可能です:
  - CHO/CFO 32 X および CHV/CFV 32 X
  - MHO/MFO 32 X および MHV/MFV 32 X

### CHO/CFO X および MHO/MFO X



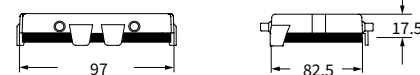
### CHV/CFV X および MHV/MFV X



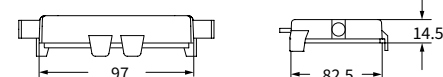
### CHC (S)



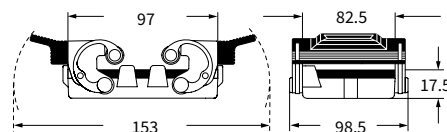
### CHC C



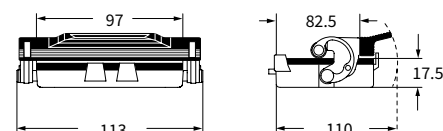
### CHC L (SL)



### CHC G

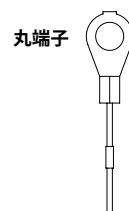


### CHC LG



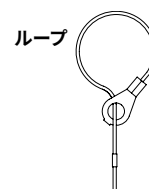
### ハウジング 固定用

丸端子



### フード 固定用

ループ



**CAUS**® Type 4/4X/12

絶縁ケーブルグランドまたはガスケットなしフィッティング

O-Ring ガスケット付きケーブルグランド

# CHIX C-タイプ 標準 リジッドレバー

インサート		ページ:
CD	80 極 + ⊕	73
CDD	144 極 + ⊕	82
CDS	54 極 + ⊕	-
CDSH	54 極 + ⊕	90
CNE	32 極 + ⊕	114
CSE	32 極 + ⊕	-
CSH	32 極 + ⊕	114
CSH S	32 極 + ⊕	126
CCE	32 極 + ⊕	146
CSS	32 極 + ⊕	164
CTSE (16A) *	32 極 + ⊕	176
CQE	64 極 + ⊕	184
CME	12+4 (補助) 極 + ⊕	154
CMSH	12+4 (補助) 極 + ⊕	154
CMCE	12+4 (補助) 極 + ⊕	155
CP	12 極 + ⊕	191
MIXO	4+4 モジュール	280 - 357

\*) バルクヘッドハウジングとのみご使用いただけます

対応インサート:  
2 x (77.5 x 27) mm

## バルクヘッドハウジング 1ロックレバー付き



☑ ステンレス鋼製リジッドレバー

## バルクヘッドハウジング 1ロックレバー付き カバー付き



☑ ステンレス鋼製リジッドレバー

詳細

品番

品番

レバー付き

CHIX 32 L

レバー付き および 金属カバー

CHIX 32 LS

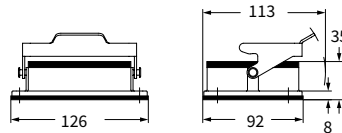
レバー付き および 樹脂カバー

CHIX 32 LP

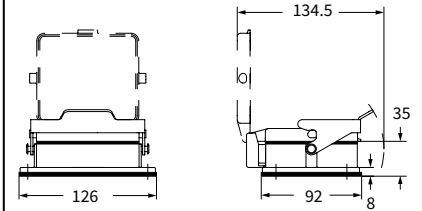
☑ エンクロージャは、装着後レバーでロックがかかった状態で、IP66/IP69 (カバーの場合はIP65) の保護等級を満たします。

ご希望により過酷環境向け”W-タイプ”バージョンおよび高温向けの180°Cバージョンをご用意できます。

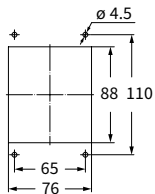
CHIX L



CHIX LS および CHIX LP



バルクヘッドハウジング用パネルカットアウト



cURus  
Type12 / Type 4/4X  
(樹脂製カバー付きエンクロージャを除く)

# CHPX C-タイプ 標準 リジッドレバー

インサート		ページ:
CD	80 極 + ⊕	73
CDD	144 極 + ⊕	82
CDS	54 極 + ⊕	-
CDSH	54 極 + ⊕	90
CNE	32 極 + ⊕	114
CSE	32 極 + ⊕	-
CSH	32 極 + ⊕	114
CSH S	32 極 + ⊕	126
CCE	32 極 + ⊕	146
CSS	32 極 + ⊕	164
CTSE (16A) *	32 極 + ⊕	176
CQE	64 極 + ⊕	184
CME	12+4 (補助) 極 + ⊕	154
CMSH	12+4 (補助) 極 + ⊕	154
CMCE	12+4 (補助) 極 + ⊕	155
CP	12 極 + ⊕	191
MIXO	4 + 4 モジュール	280 - 357

\*) バルクヘッドハウジングとのみご使用いただけます

対応インサート:  
2 x (77.5 x 27) mm

## サーフェイス マウントハウジング 1ロックレバー付き



### ステンレス鋼製リジッドレバー

## サーフェイス マウントハウジング 1ロックレバー付き カバー付き



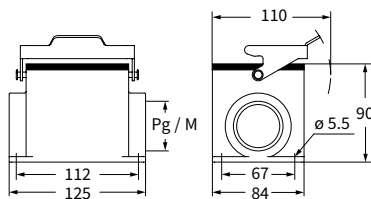
### ステンレス鋼製リジッドレバー

詳細	品番	エントリー Pg	品番	エントリー M	品番	エントリー Pg	品番	エントリー M
レバー付き	CHPX 32 L29	29			CHPX 32 LS29	29		
レバー付き	CHPX 32 L	36	MHPX 32 L40	40	CHPX 32 LS	36	MHPX 32 LS40	40
レバー付き および 金属カバー					CHPX 32 LP29	29		
レバー付き および 金属カバー					CHPX 32 LP	36	MHPX 32 LP40	40
レバー付き および 樹脂カバー							MHPX 32 LP50	50
レバー付き および 樹脂カバー								

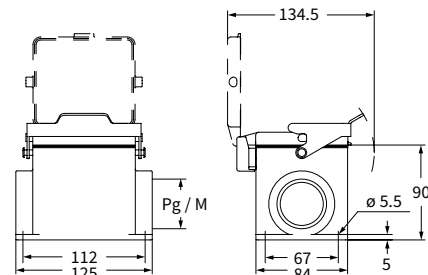
☑ エンクロージャは、装着後レバーでロックがかかった状態で、IP66/IP69（カバーの場合はIP65）の保護等級を満たします。

過酷環境向け“W-タイプ”バージョンおよび高温向けの180°Cバージョンで利用可能です

### CHPX L および MHPX L



### CHPX LS - MHPX LS および CHPX LP - MHPX LP



絶縁ケーブルグランドまたはガスケットなしフィッティング



O-Ring ガスケット付きケーブルグランド



cURus  
Type12 / Type 4/4X  
(樹脂製カバー付きエンクロージャを除く)

CH - CF および MH - MF C-タイプ 標準

インサート

ページ:

CD	128 極 + ⊕	74
CDD	216 極 + ⊕	83
CDS	84 極 + ⊕	-
CDSH	84 極 + ⊕	91
CNE	48 極 + ⊕	115
CSE	48 極 + ⊕	-
CSH	48 極 + ⊕	115
CSH S	48 極 + ⊕	127
CCE	48 極 + ⊕	147
CMCE	20+4 (補助) 極 + ⊕	157
CMSH	20+4 (補助) 極 + ⊕	156
CSS	48 極 + ⊕	165
CTSE (16A) *)	48 極 + ⊕	177
CQE	92 極 + ⊕	185
MIXO	6+6 モジュール	280 - 357

\*) バルクヘッドハウジングとのみご使用いただけます

対応インサート:  
2 x (104 x 27) mm

バルクヘッドおよびサーフェスマウンティングエンクロージャ  
1 ロックレバー付き



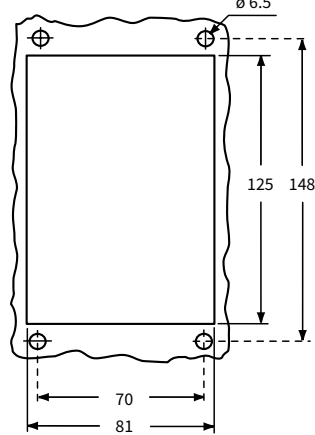
フード 2 ペグ付き



詳細	品番	エントリー Pg	品番	エントリー M	品番	エントリー Pg	品番	エントリー M
バルクヘッド エンクロージャ レバー付き	<b>CHI 48 L</b>	—						
バルクヘッド エンクロージャ レバー付き および カバー	<b>CHI 48 LS</b>	—						
サーフェス エンクロージャ レバー付き および カバー	<b>CHP 48 LS29</b>	29 x 2	<b>MHP 48 LS40</b>	40 x 2				
サーフェス エンクロージャ レバー付き および カバー	<b>CHP 48 LS</b>	36 x 2	<b>MHP 48 LS50</b>	50 x 2				
ペグ付き, サイドエントリー					<b>CHO 48 L29</b>	29	<b>MHO 48 L32</b>	32
ペグ付き, サイドエントリー					<b>CHO 48 L</b>	36	<b>MHO 48 L40</b>	40
ペグ付き, サイドエントリー					<b>CHO 48 L42</b>	42	<b>MHO 48 L50</b>	50
ペグ付き, サイドエントリー, アダプタ無し 1)					<b>CFO 48 L29</b>	29	<b>MFO 48 L32</b>	32
ペグ付き, サイドエントリー, アダプタ無し 1)					<b>CFO 48 L</b>	36	<b>MFO 48 L40</b>	40
ペグ付き, サイドエントリー, アダプタ無し 1)					<b>CFO 48 L42</b>	42	<b>MFO 48 L50</b>	50
ペグ付き, トップエントリー					<b>CHV 48 L29</b>	29	<b>MHV 48 L32</b>	32
ペグ付き, トップエントリー					<b>CHV 48 L</b>	36	<b>MHV 48 L40</b>	40
ペグ付き, トップエントリー					<b>CHV 48 L42</b>	42	<b>MHV 48 L50</b>	50
ペグ付き, トップエントリー, アダプタ無し 1)					<b>CFV 48 L29</b>	29	<b>MFV 48 L32</b>	32
ペグ付き, トップエントリー, アダプタ無し 1)					<b>CFV 48 L</b>	36	<b>MFV 48 L40</b>	40
ペグ付き, トップエントリー, アダプタ無し 1)					<b>CFV 48 L42</b>	42	<b>MFV 48 L50</b>	50

1) アダプタ無しエンクロージャは、本体にネジ切りしてあります。必ずコンプリートケーブルグランドと共にご使用下さい

バルクヘッドハウジング用パネルカットアウト



**重要:** エンクロージャは、装着後レバーでロックがかかった状態で、IP66/IP69 (カバーの場合はIP65) の保護等級を満たします。カバー (CS、CP) は、機械的保護のためにあるもので、保護等級IP65を得られるものではありません

**CALUS** Type 4/4X/12

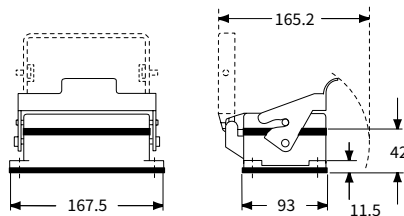


絶縁ケーブルグランドまたはガスケットなしフィッティング

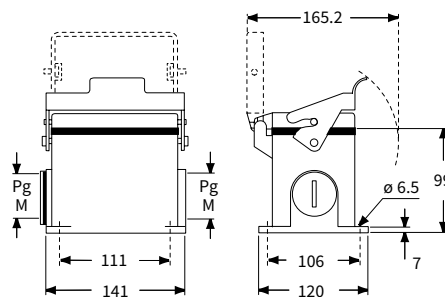


O-Ring ガスケット付きケーブルグランド

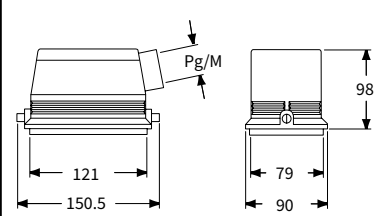
CHI L - LS



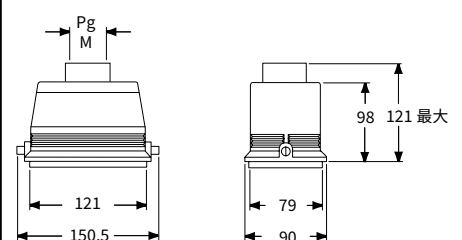
CHP LS および MHP LS



CHO/CFO L および MHO/MFO L



CHV/CFV L および MHV/MFV L



# CH および MH C-タイプ 標準

インサート		ページ:
CD	50 極 + ⊕	71
CDD	76 極 + ⊕	80
CDA	32 極 + ⊕	102
CSAH	32 極 + ⊕	103
CDC	32 極 + ⊕	106

対応インサート:  
2 x (66 x 16) mm

## バルクヘッドハウジング 2レバーまたは4ペグ付き



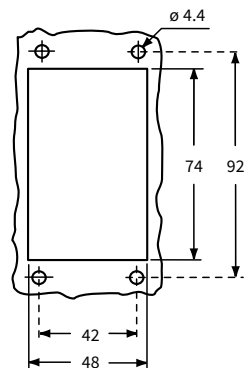
## サーフェイス マウントハウジング 2レバーまたは4ペグ付き



詳細	品番	エントリー Pg	品番	エントリー M	品番	エントリー Pg	品番	エントリー M
レバー付き	<b>CHI 50</b>							
ペグ付き および カバー 1)	<b>CHI 50 CS</b>							
レバー付き			<b>CHP 50.21</b>	21			<b>MHP 50.32</b>	32
レバー付き			<b>CHP 50.221</b>	21 x 2			<b>MHP 50.232</b>	32 x 2
レバー付き			<b>CHP 50.29</b>	29			<b>MHP 50.40</b>	40
レバー付き			<b>CHP 50.229</b>	29 x 2			<b>MHP 50.240</b>	40 x 2
ペグ付き および カバー 1)			<b>CHP 50 CS</b>	21			<b>MHP 50 CS32</b>	32
ペグ付き および カバー 1)			<b>CHP 50 CS2</b>	21 x 2			<b>MHP 50 CS232</b>	32 x 2
ペグ付き および カバー 1)			<b>CHP 50 CS29</b>	29			<b>MHP 50 CS40</b>	40
ペグ付き および カバー 1)			<b>CHP 50 CS229</b>	29 x 2			<b>MHP 50 CS240</b>	40 x 2

1) 以下のエンクロージャと組合せ可能です:  
- CHO/CAO 50 X および CAV 50 X  
- MHO/MAO/MFO 50 X および MAV/MFV 50 X

バルクヘッドハウジング用パネルカットアウト



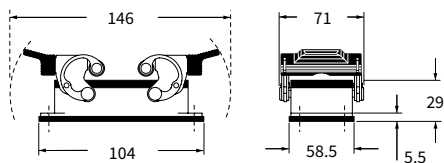
**重要:** エンクロージャは、装着後レバーでロックがかかった状態で、IP66/IP69 (カバーの場合はIP65) の保護等級を満たします。  
カバー (CS、CP) は、機械的保護のためにあるもので、保護等級IP65を得られるものではありません

**CAUS**® Type 4/4X/12

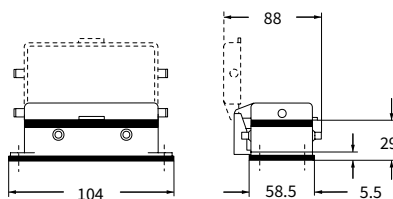
絶縁ケーブルグランドまたはガスケットなしフィッティング

O-Ring ガスケット付きケーブルグランド

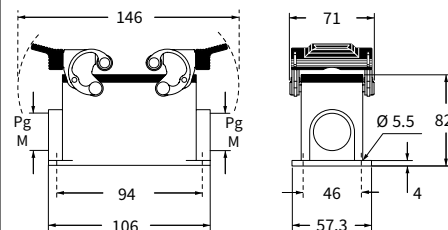
### CHI



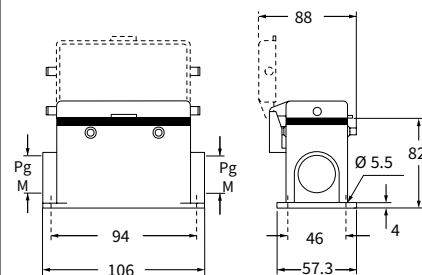
### CHI CS



### CHP および MHP



### CHP CS および MHP CS



---

## “104.62” サイズ レバーおよびガスケット付きカバー CHC 48 LG

---



金属製カバー サイズ“104.62”  
ステンレス製ロックレバーおよび  
ガスケット付き



詳しい説明は  
こちらをご覧ください  
[www.ilme.com](http://www.ilme.com)

# CHC 48 LG カバー サイズ“104.62” C-タイプ 標準

インサート		ページ:
CD	128 極 + ⊕	74
CDD	216 極 + ⊕	83
CDS	84 極 + ⊕	-
CDSH	84 極 + ⊕	91
CNE	48 極 + ⊕	115
CSE	48 極 + ⊕	-
CSH	48 極 + ⊕	115
CSH S	48 極 + ⊕	127
CCE	48 極 + ⊕	147
CME	20+4 (補助) 極 + ⊕	156
CMSH	20+4 (補助) 極 + ⊕	156
CSS	48 極 + ⊕	165
CTSE (16A) *	48 極 + ⊕	177
CQE	92 極 + ⊕	185
MIXO	6+6 モジュール	280 - 357

## カバー



## 詳細

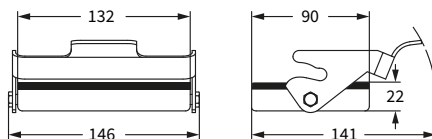
## 品番 (ループ付き)

レバーおよびガスケット付き (2ペグ付きフード用)

**CHC 48 LG**

- アルミダイキャスト合金製
- エポキシ-ポリエステル粉体塗装 RAL 7040グレー
- ステンレス製リジッドレバーおよびリベット
- ループ付きステンレス製コード

## CHC 48 LG



## フード固定用



cURus  
Type 4/4X/12

絶縁ケーブルグランドまたは  
ガスケットなしフィッティング

O-Ring ガスケット付き  
ケーブルグランド



インサート

ページ:

CD	50 極+⊕
CDD	76 極+⊕
CDA	32 極+⊕
CSAH	32 極+⊕
CDC	32 極+⊕

71
80
102
103
106

対応インサート:  
2 x (66 x 16) mm

フード 4ペグ付き



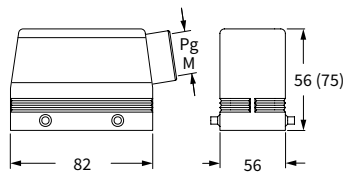
フード 2レバーまたは4ペグ付き



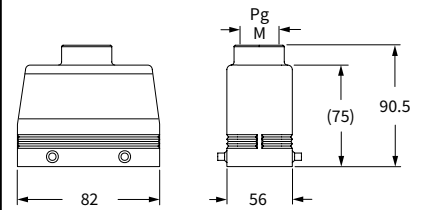
詳細	品番	エントリー Pg	品番	エントリー M	品番	エントリー Pg	品番	エントリー M
ペグ付き, サイドエントリー	<b>CHO 50</b>	21	<b>MHO 50.25</b>	25				
ペグ付き, サイドエントリー			<b>MHO 50.32</b>	32				
ペグ付き, サイドエントリー, ハイコンストラクション	<b>CAO 50.21</b>	21	<b>MAO 50.25</b>	25	<b>CAV 50.21</b>	21	<b>MAV 50.25</b>	25
ペグ付き, サイドエントリー, ハイコンストラクション	<b>CAO 50.29</b>	29	<b>MAO 50.32</b>	32	<b>CAV 50.29</b>	29	<b>MAV 50.32</b>	32
ペグ付き, トップエントリー, ハイコンストラクション					<b>CAV 50 G29</b>	29	<b>MAV 50 G32</b>	32
ペグ付き, トップエントリー, ハイコンストラクション								
レバー付き, ガasket付き トップエントリー, ハイコンストラクション								
レバー付き, ガasket付き トップエントリー, ハイコンストラクション	<b>CFO 50.21</b>	21	<b>MFO 50.25</b>	25				
レバー付き, ガasket付き トップエントリー, ハイコンストラクション	<b>CFO 50.29</b>	29	<b>MFO 50.32</b>	32				
レバー付き, ガasket付き トップエントリー, ハイコンストラクション, アダプタ無し 1)					<b>CFV 50.21</b>	21	<b>MFV 50.25</b>	25
レバー付き, ガasket付き トップエントリー, ハイコンストラクション, アダプタ無し 1)					<b>CFV 50.29</b>	29	<b>MFV 50.32</b>	32
レバー付き, ガasket付き トップエントリー, ハイコンストラクション, アダプタ無し 1)					<b>CFV 50 G29</b>	29	<b>MFV 50 G32</b>	32

1) アダプタ無しエンクロージャは、本体にネジ切りしてあります。必ずコンプリートケーブルグランドと共にご使用下さい

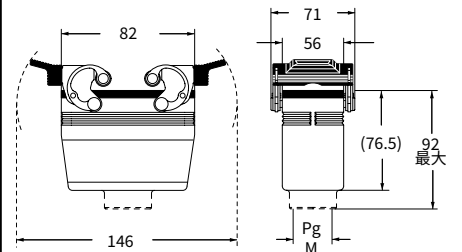
CHO (CAO/CFO) および MHO (MAO/MFO)



CAV (CFV) および MAV (MFV)



CAV G (CFV G) および MAV G (MFV G)



**CAIUS**® Type 4/4X/12



絶縁ケーブルグランドまたはガスケットなしフィッティング



O-Ring ガasket付きケーブルグランド

C-タイプ

# CH - CA - CF および MH - MA - MF C-タイプ 標準

インサート		ページ:
CD	50 極 + ⊕	71
CDD	76 極 + ⊕	80
CDA	32 極 + ⊕	102
CSAH	32 極 + ⊕	103
CDC	32 極 + ⊕	106

対応インサート:  
2 x (66 x 16) mm

## フード2 レバー付き



## カバー

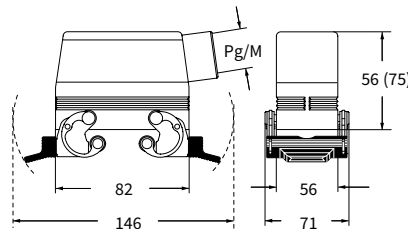


詳細	品番	エントリー Pg	品番	エントリー M	品番 (丸端子付)	品番 (ループ付)
レバー付き, サイドエントリー <sup>1)</sup>	<b>CHO 50 X</b>	21	<b>MHO 50 X25</b>	25		
レバー付き, サイドエントリー <sup>1)</sup>			<b>MHO 50 X32</b>	32		
レバー付き, サイドエントリー, ハイコンストラクション <sup>1)</sup>	<b>CAO 50 X</b>	21	<b>MAO 50 X25</b>	25		
レバー付き, サイドエントリー, ハイコンストラクション <sup>1)</sup>	<b>CAO 50 X29</b>	29	<b>MAO 50 X32</b>	32		
レバー付き, トップエントリー, ハイコンストラクション <sup>1)</sup>	<b>CAV 50 X</b>	21	<b>MAV 50 X25</b>	25		
レバー付き, トップエントリー, ハイコンストラクション <sup>1)</sup>	<b>CAV 50 X29</b>	29	<b>MAV 50 X32</b>	32		
レバー付き, サイドエントリー, ハイコンストラクション, アダプタ無し <sup>1)2)</sup>	<b>CFO 50 X</b>	21	<b>MFO 50 X25</b>	25		
レバー付き, サイドエントリー, ハイコンストラクション, アダプタ無し <sup>1)2)</sup>	<b>CFO 50 X29</b>	29	<b>MFO 50 X32</b>	32		
レバー付き, トップエントリー, ハイコンストラクション, アダプタ無し <sup>1)2)</sup>	<b>CFV 50 X</b>	21	<b>MFV 50 X25</b>	25		
レバー付き, トップエントリー, ハイコンストラクション, アダプタ無し <sup>1)2)</sup>	<b>CFV 50 X29</b>	29	<b>MFV 50 X32</b>	32		
4ペグ付き (2 レバー付きエンクロージャ用)					<b>CHC 50</b>	<b>CHC 50 S</b>
2 レバー付き ガスケット付き (4ペグ付きフード用)						<b>CHC 50 G</b>

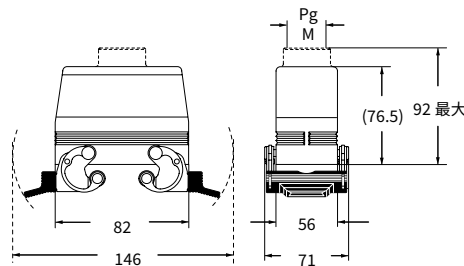
1) 以下のエンクロージャと組合せ可能です:  
- CHI 50 CS, CHP 50 CS および MHP 50 CS

2) アダプタ無しエンクロージャは、本体にネジ切りしてあります。必ずコンプリートケーブルグランドと共にご使用下さい

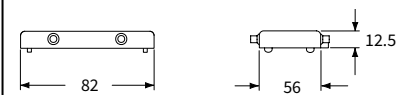
### CHO X (CAO X/CFO X) および MHO X (MAO X/MFO X)



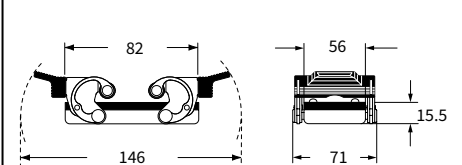
### CAV X (CFV X) および MAV X (MFV X)



### CHC(S)



### CHC G



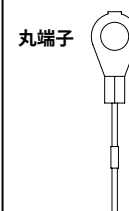
**CRAUS** Type 4/4X/12

絶縁ケーブルグランドまたはガスケットなしフィッティング

O-Ring ガスケット付きケーブルグランド

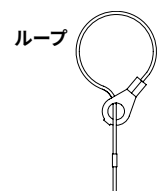
ハウジング  
固定用

丸端子



フード  
固定用

ループ



# CAC C-タイプ 標準

インサート

CD	50 極+⊕
CDD	76 極+⊕
CDA	32 極+⊕
CSAH	32 極+⊕
CDC	32 極+⊕

ページ:

71
80
102
103
106

フード エントリー無し 後穴あけタイプ



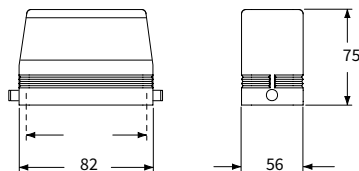
対応インサート:  
2 x (66 x 16) mm

詳細

品番  
4ペグ付き

ペグ付き, ハイコンストラクション

CAC 50



**CAIUS**® Type  
4/4X/12



---

オール金属ロックレバー付き  
サイズ “66.40” エンクロージャ

---



“66.40”サイズの標準フード、ハウジング および  
カバーにオールステンレス製の柔軟性のある  
レバーがラインナップ



詳しい説明はこちらを  
ご覧ください。  
[www.ilme.com](http://www.ilme.com)

CHIX - CHPXおよびMHPX C-タイプ 標準 オール金属ロックレバー

インサート

■ ページ:

CD	50 極+⊕	71
CDD	76 極+⊕	80
CDA	32 極+⊕	102
CSAH	32 極+⊕	103
CDC	32 極+⊕	106

対応インサート:  
2 x (66 x 16) mm

バルクヘッドハウジング  
2 ロックレバー付き



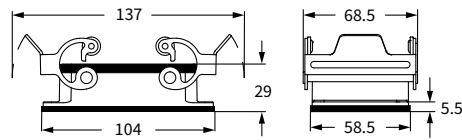
サーフェイス マウントハウジング  
2 ロックレバー付き



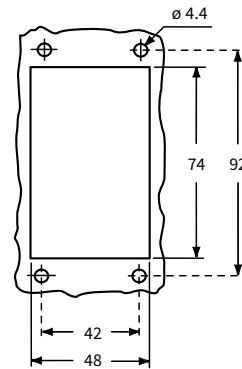
詳細	品番	品番	エントリー Pg	品番	エントリー M
オール金属ロックレバー付き	CHIX 50				
オール金属ロックレバー付き		CHPX 50.21	21	MHPX 50.32	32
オール金属ロックレバー付き		CHPX 50.29	29		

☑ エンクロージャは、装着後レバーでロックがかかった状態で、IP66/69 (カバーの場合はIP65) の保護等級を満たします。

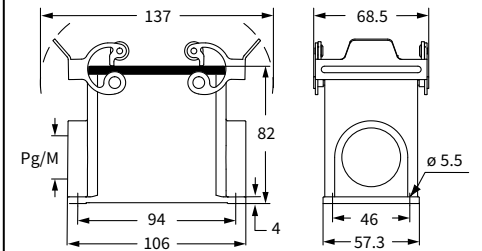
CHIX



バルクヘッドハウジング用パネルカットアウト



CHPXおよびMHPX



cURus  
Type 4/4X/12



C-タイプ

# CH X - CA XおよびMH X - MA X - MF X C-タイプ 標準 オール金属ロックレバー

インサート

■ ページ:

CD	50 極 + ⊕	71
CDD	76 極 + ⊕	80
CDA	32 極 + ⊕	102
CSAH	32 極 + ⊕	103
CDC	32 極 + ⊕	106

対応インサート:  
2 x (66 x 16) mm

フード 2 ロックレバー付き



フード 2 ロックレバー付き



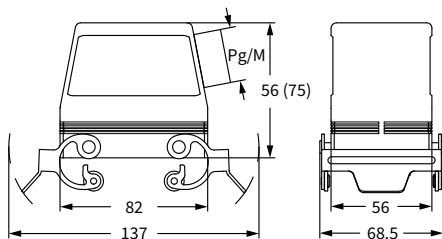
詳細	品番	エントリー Pg	品番	エントリー M	品番	エントリー Pg	品番	エントリー M
オール金属ロックレバー付き, サイドエントリー 1)	<b>CHOX 50 X</b>	21	<b>MHOX 50 X32</b>	32				
オール金属ロックレバー付き, サイドエントリー, ハイコンストラクション 1)	<b>CAOX 50 X29</b>	29	<b>MAOX 50 X32</b>	32				
オール金属ロックレバー付き, トップエントリー, ハイコンストラクション 1)					<b>CAVX 50 X29</b>	29	<b>MAVX 50 X32</b>	32
オール金属ロックレバー付きおよびガスケット, トップエントリー, ハイコンストラクション 1)					<b>CAVX 50 G29</b>	29	<b>MAVX 50 G32</b>	32
オール金属ロックレバー付き, サイドエントリー, ハイコンストラクションアダプタ無し 1)2)			<b>MFOX 50 X32</b>	32				
オール金属ロックレバー付き, トップエントリー, ハイコンストラクションアダプタ無し 1)2)							<b>MFVX 50 X32</b>	32

1) 以下のエンクロージャと組み合わせ可能です:  
- CHI 50 CS, CHP 50 CS, MHP 50 CS

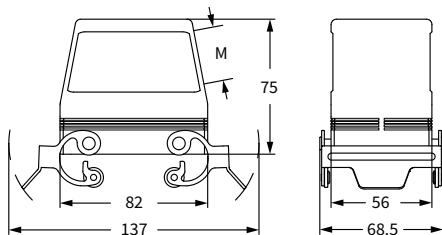
2) アダプタ無しのエンクロージャはコンプリートケーブルグラウンドのみご使用いただけます。

☑ エンクロージャは、装着後レバーでロックがかかった状態で、IP66/69 (カバーの場合はIP65) の保護等級を満たします。

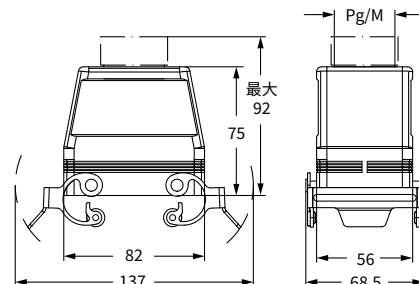
CHOX X (CAOX X)およびMHOX X (MAOX X)



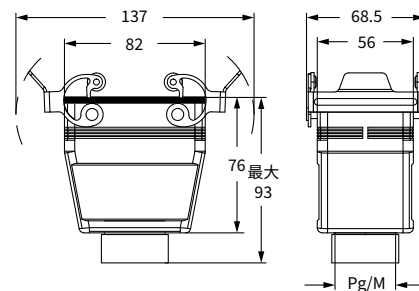
MFOX X



CAVX XおよびMAVX X - MFVX X



CAVX GおよびMAVX G



cURus  
Type 4/4X/12



# CHCX C-タイプ 標準 オール金属ロックレバー

インサート

■ ページ:

CD	50 極 + ⊕	71
CDD	76 極 + ⊕	80
CDA	32 極 + ⊕	102
CSAH	32 極 + ⊕	103
CDC	32 極 + ⊕	106

対応インサート:  
2 x (66 x 16) mm

カバー

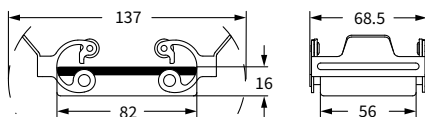


詳細

品番

2 オール金属ロックレバーおよびガスケット付き (4ベグ付きフード用)

CHCX 50 G



cURus  
Type 4/4X/12



C-タイプ